


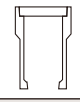










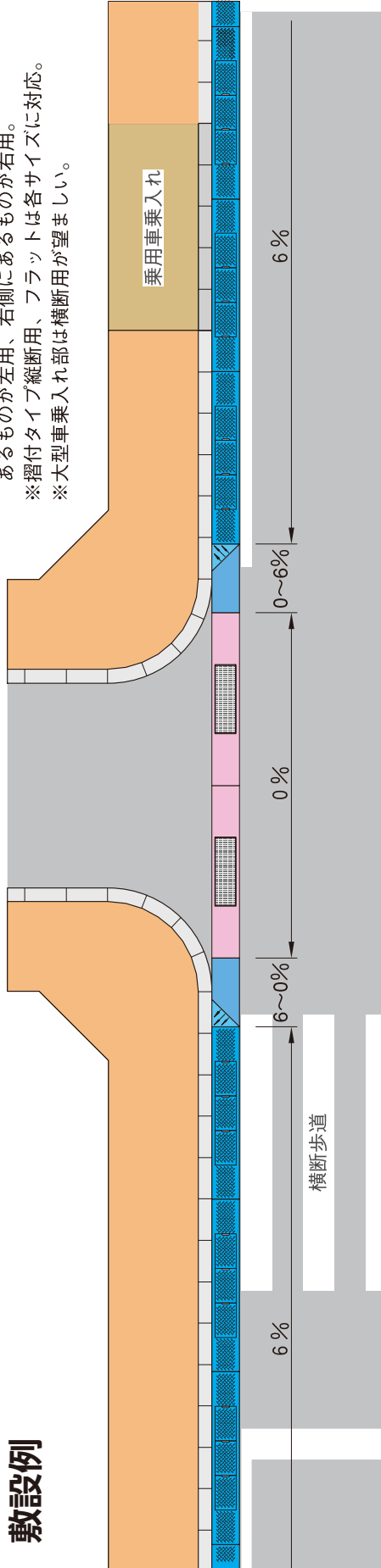
側溝機能一覧

※街路型側溝1m製品の蓋版は1枚となります。

| 名称 | 落蓋 | 街路型落蓋 | 可変型 | 街路型可変 | 管渠型 | スリット型 | 排水性舗装対応 | 専用樹 | L=2.50m | L=2.00m | L=1.00m | 集水方法 |
|---|----|-------|-----|-------|-----|-------|---------|-----|---------|---------|--------------|------------------------|
| BFライン側溝 P166  | | ● | | ● | ● | | ● | | ● | | ● ※暗渠タイプ | 集水蓋 グレーチング ※集水孔 |
| KCライン側溝 P172  | | ● | | ● | ● | | ● | ● | ● | | ● | 集水蓋 グレーチング ※集水孔 |
| サイクルレーン側溝 P178  | | | ● | | ● | | ● | ● | | ● | ● | グレーチング 集水孔 |
| SW可変深溝側溝 P186  | | | ● | | | | ● | | | ● | ● | 集水蓋 グレーチング ※集水孔 |
| GRU可変深溝側溝 P190  | | | ● | | | | | | | ● | ● | グレーチング |
| トップロード P192  | | | | | ● | ● | ● | ● | ● | | ● | スリット グレーチング ※集水孔 |
| レインゲート P196  | | | | | ● | | | | ● | | ● | ※集水孔 |
| クリーン側溝 P198  | | | | | ● | | ● | ● | | ● | ● | グレーチング 集水孔 |
| リボン側溝 P204  | ● | | ● | | | | ● | | | ● | ● | 集水蓋 グレーチング |
| VS側溝 P212  | | | ● | | | | | | | ● | ● | 集水蓋 グレーチング |
| くけい水路 P224  | | | | | ● | | ● | ● | | ● | | グレーチング 集水孔 |
| FR横断側溝 P226  | | | | | ● | | | ● | | | ● ※L=500有 | グレーチング |
| | | | | | | | | | | | | |

バリアフリー対応(KCライン側溝) 敷設例

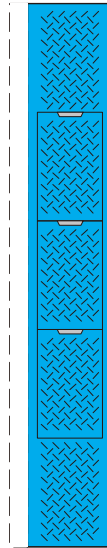

※摺付タイプは車道側からみて、製品の左側に摺付部があるものが左用、右側にあるものが右用。
 ※摺付タイプ縦断面用、フラットは各サイズに対応。
 ※大型車乗入れ部は横断面が望ましい。



【使用製品】

車両乗入れ部での縦断面側溝の使用について


通常の車両乗入れ部は、縦断面の側溝で問題ありませんが、コンビニエンスストアやガソリンスタンドなど、車両通行の多い箇所や、工場や物流関連施設など、大型車の乗入れがある箇所では、横断面側溝での敷設をお奨めします。



【縦断面用】
集水勾配 6%
L=2500
縁石上載



【縦断面用摺付A型 左用】
集水勾配 6~0%
L=1000
縁石上載



【横断面用】
集水勾配 0%
L=2500
縁石不要



【縦断面用摺付A型 右用】
集水勾配 0~6%
L=1000
縁石上載