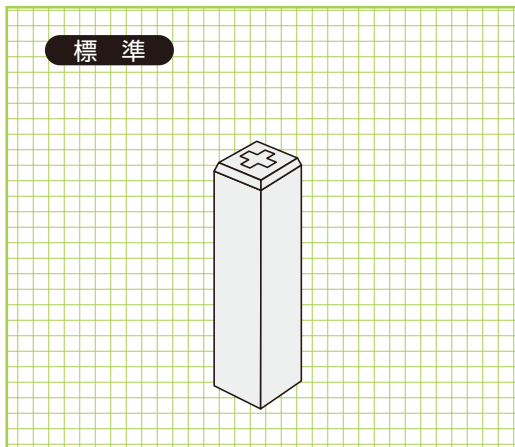


境界標柱

基本形状図

形状・寸法
重量表



宅地山林等の隣接境界、官民境界等の標識に用いる製品です。

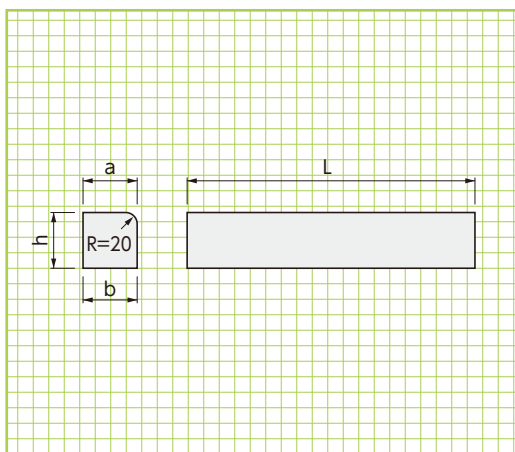
■寸法・重量表

寸法(mm)	参考重量(kg)	備 考
100×100× 600	14	市町村名または県名入り。 本表以外の境界標柱または 用地杭の規格寸法でも ご注文に応じます。
120×120× 800	27	
120×120× 900	30	
120×120×1000	34	
150×150×1000	54	

コンクリート縁石

基本形状図

形状・寸法
重量表



建物の周辺、公園遊歩道、境界、花壇周辺、植樹柵等として用いられる製品です。

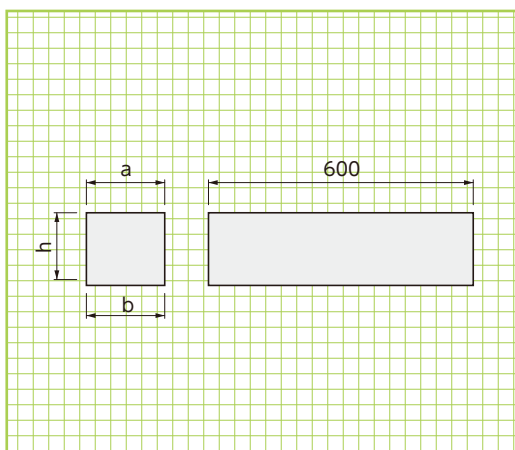
■寸法・重量表

a	寸 法(mm)			参考重量(kg)
	b	h	L	
100	100	120	600	17
120	120	120	600	20
120	120	150	600	25

地先境界ブロック

基本形状図

形状・寸法
重量表



■寸法・重量表

呼 称	寸 法(mm)			参考重量(kg)	
	a	b	h		
地先境界ブロック	A	120	120	120	20
	B	150	150	120	25
	C	150	150	150	31