

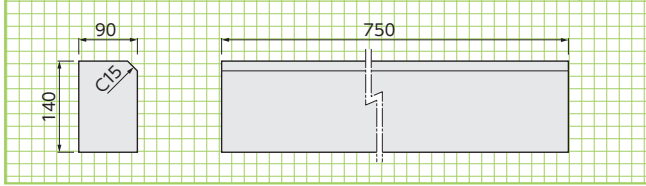
京都市型雨水枡

雨水枡2号(内寸 450×360) ※京都市型L形1号・2号に対応

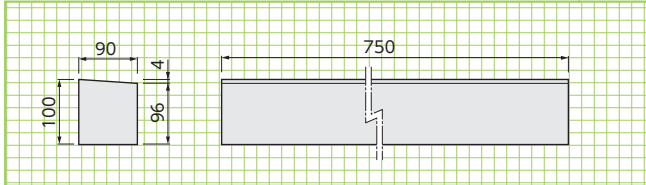
基本形状図

形状・寸法
重量表

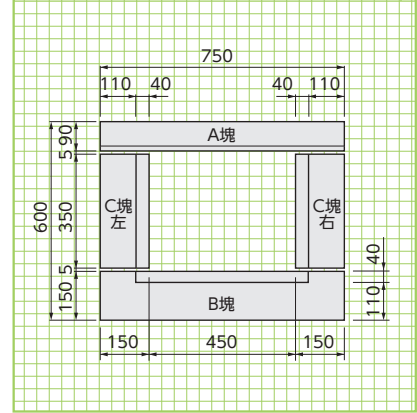
A 塊 参考重量:23kg



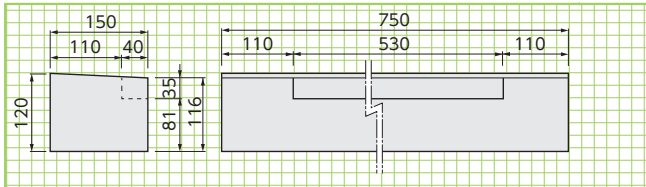
A塊乗入れ用 参考重量:16kg



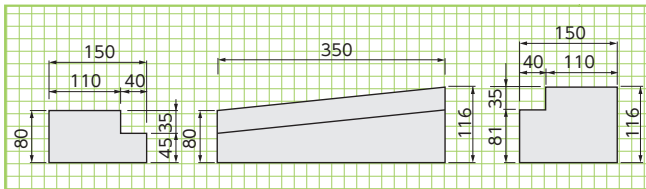
縁塊組立平面図



B 塊 参考重量:30kg

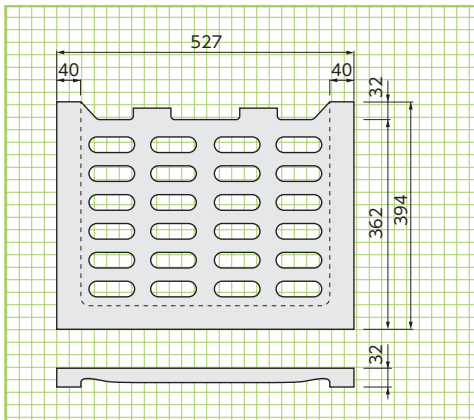


C 塊 参考重量:12kg

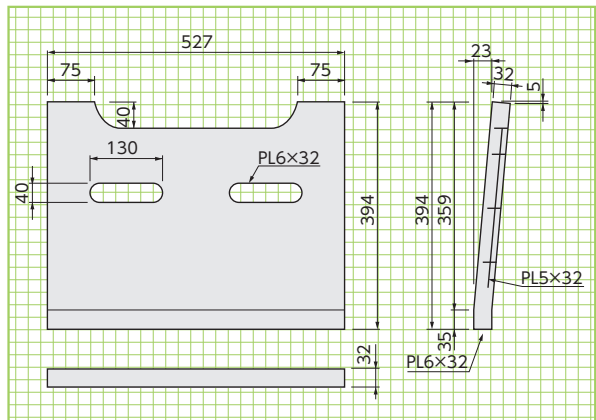


※C塊には右用と左用があります。

ダクトイル蓋 参考重量:29kg



コンクリート蓋 参考重量:29kg



雨水桝3号A(内寸 300×300) ※京都市型L形3号に対応

管渠類

地下雨水貯留製品

擁壁類

側溝類

道路用製品

河川用製品

農用製品

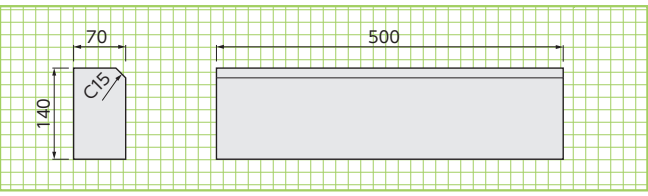
景観製品

その他

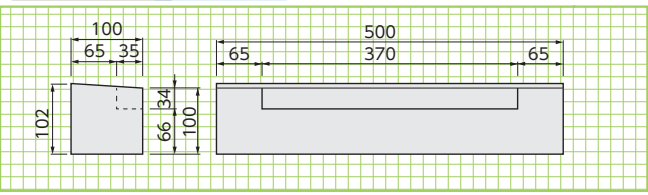
基本形状図

形状・寸法
重量表

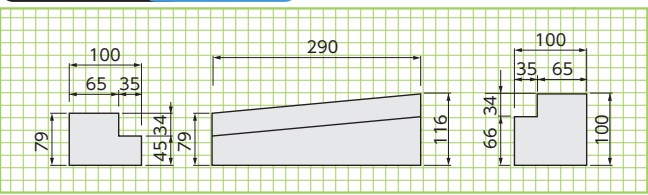
A 塊 参考重量:12kg



B 塊 参考重量:11kg

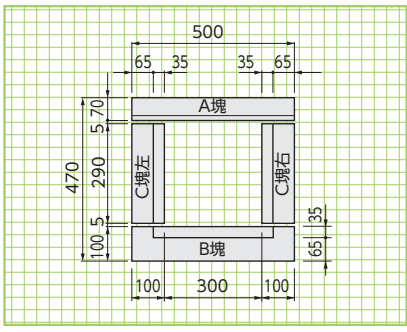


C 塊 参考重量:6kg

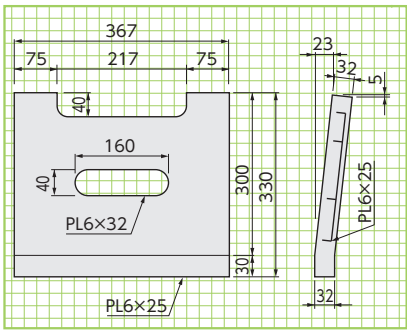


※C塊には右用と左用があります。

縁塊組立平面図

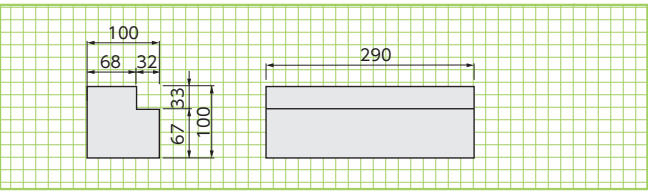


プレート巻きコンクリート蓋 参考重量:11kg

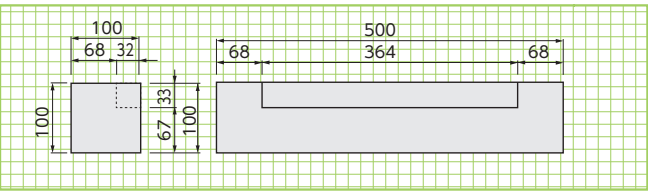


雨水桝3号B(内寸 300×300)

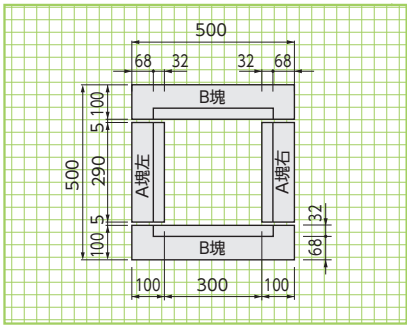
A 塊 参考重量:6kg



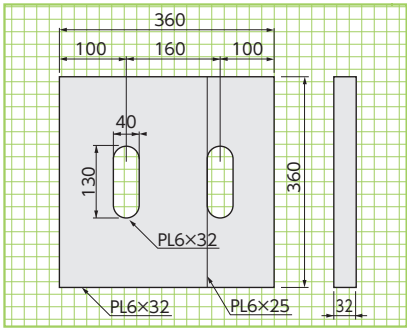
B 塊 参考重量:11kg



縁塊組立平面図



プレート巻きコンクリート蓋 参考重量:12kg



基本形状図

形状・寸法
重量表