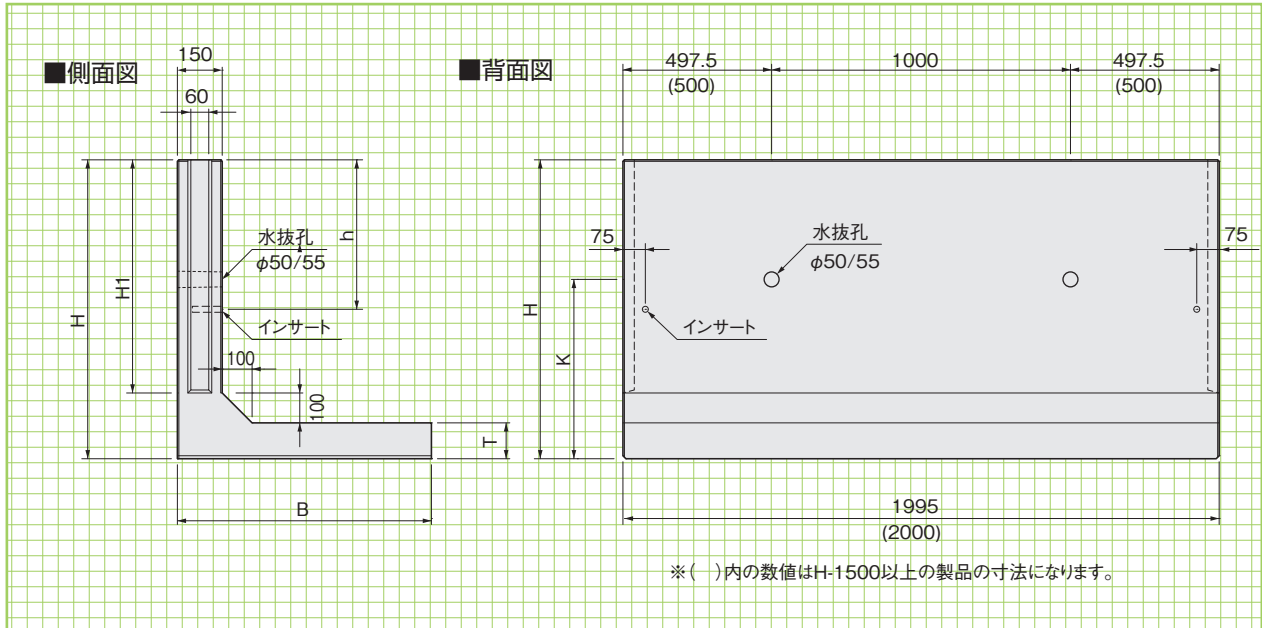


連続基礎用L型擁壁

茨城 栃木 群馬 埼玉 千葉 東京 神奈川 山梨 長野 静岡

フェンスを建て込む場合に! ※断面形状を簡素化した製品。いろいろな用途に。

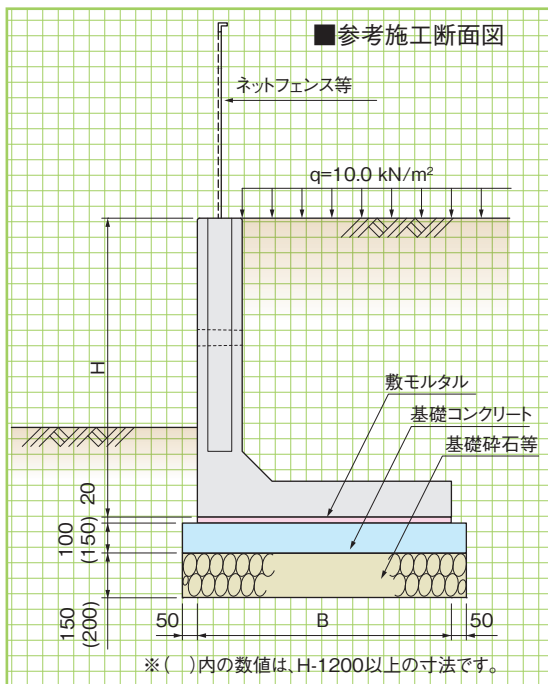
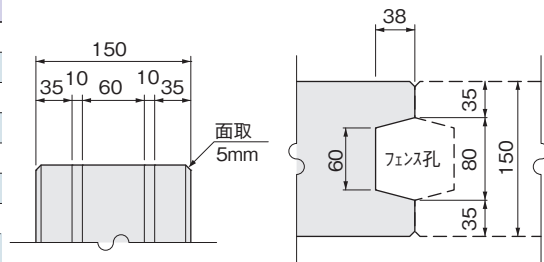


基礎形状図
形状・寸法

■寸法・重量表

呼称	寸法(mm)						参考重量(kg)
	H	H1	B	T	K	h	
H- 500	500	300	600	100	300	100	620
H- 800	800	580	750	120	600	300	975
H-1000	1000	780	850	120	600	500	1183
H-1200	1200	980	1000	120	600	200	1418
H-1500	1500	1300	1150	150	600	500	1883
H-1800	1800	1600	1350	150	600	800	2253
H-2000	2000	500	1450	200	800	1500	2818
H-2200	2200	500	1600	200	800	200 (1700)	3118
H-2500	2500	500	1750	200	800	500 (2000)	3493
H-2800	2800	500	1950	200	800	800 (2300)	3918

■接合部詳細



■施工材料表(参考)

呼称	基礎材			据付材	
	基礎砕石 (m ²)	基礎コンクリート (m ³)	基礎型枠 (m ²)	製品 (個)	敷モルタル (m ³)
H- 500	7.00	0.70	2.00	5.00	0.12
H- 800	8.50	0.85	2.00	5.00	0.15
H-1000	9.50	0.95	2.00	5.00	0.17
H-1200	11.00	1.65	3.00	5.00	0.20
H-1500	12.50	1.88	3.00	5.00	0.23
H-1800	14.50	2.18	3.00	5.00	0.27
H-2000	15.50	2.33	3.00	5.00	0.29
H-2200	17.00	2.55	3.00	5.00	0.32
H-2500	18.50	2.78	3.00	5.00	0.35
H-2800	20.50	3.08	3.00	5.00	0.39
摘要	—	18kN	—	L=2.0	1:3

※基礎地盤の状況により決定することを原則とします。

※()内の数値は、H-1200以上の寸法です。