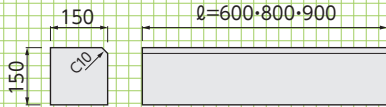


植樹柵ブロック

植樹柵ブロック(京滋タイプ)

■基本型



※地域によって形状寸法が異なります。
詳しくは営業担当にご相談ください。

■重量表

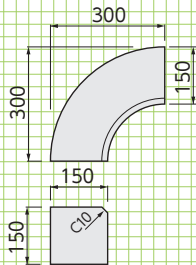
呼称	参考重量(kg)	呼称	参考重量(kg)
φ=600	31	300型丸コーナー	22
φ=800	48	300型角コーナー	25
φ=900	41	350型角コーナー	31

※φ=800は受注生産となります。

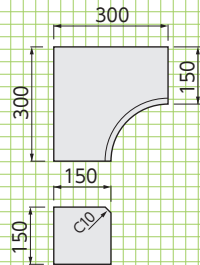
基本形状図

形状・寸法
重量表

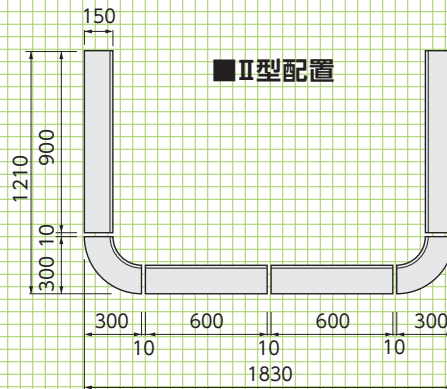
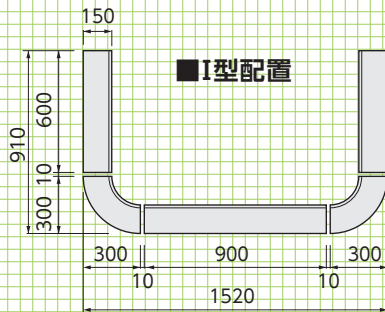
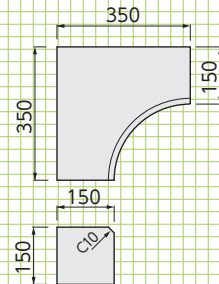
■300型丸コーナー



■300型角コーナー



■350型角コーナー



管渠類

地下
雨水貯留製品

擁壁類

側溝類

道路用製品

河川用製品

農用製品

景観製品

その他