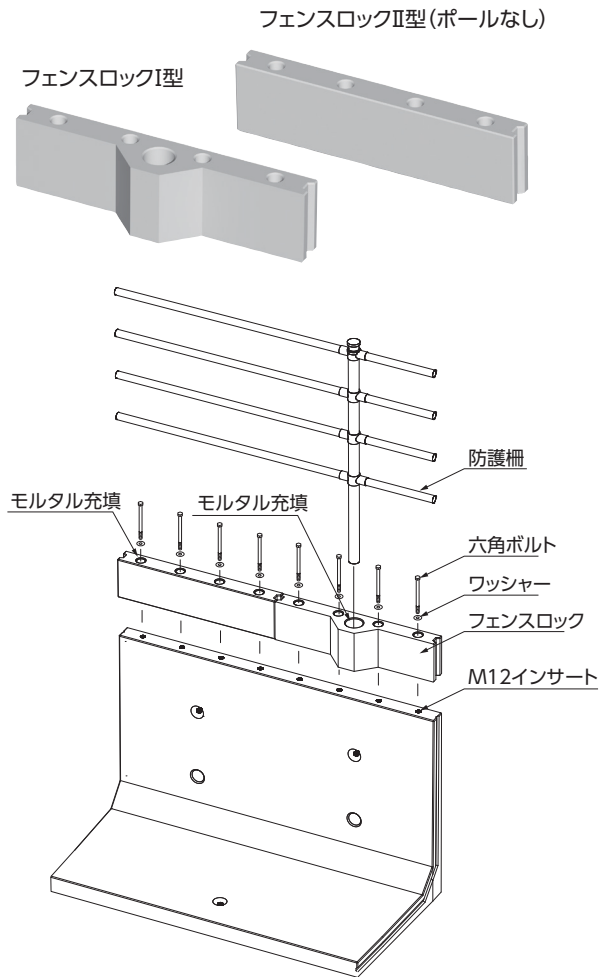


# フェンスロック (L型擁壁用転落防護柵基礎)

NETIS登録  
QS-190029-A

特許第6861991号

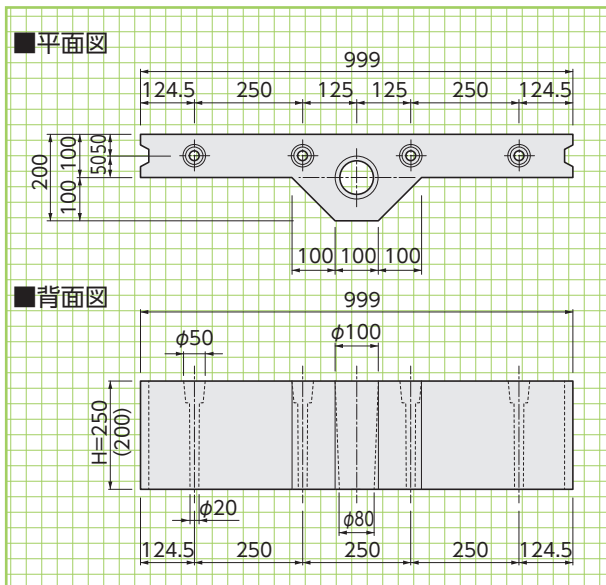
従来のL型擁壁Sタイプにカセット式のブロックを取り付けることにより転落防護柵の堅牢な基礎を短期間で構築できます。歩行者・自転車用防護フェンス(種別P)が取付可能です。



## フェンスロックI型

参考重量:63(50)kg

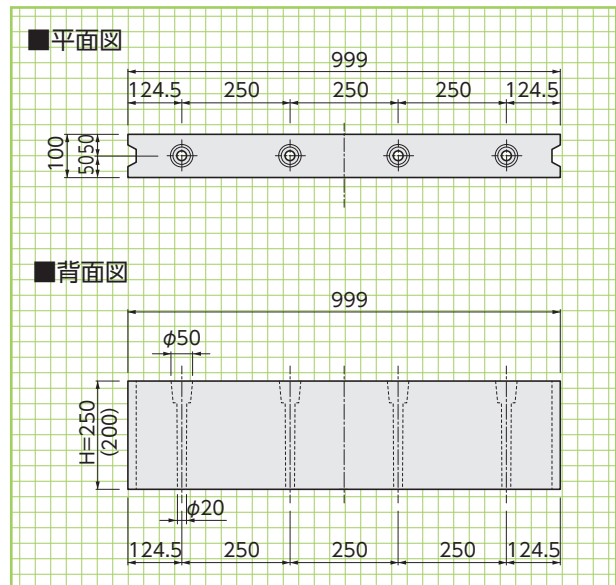
※( )内の数値はH=200mmの値です。



## フェンスロックII型(ポールなし)

参考重量:55(44)kg

※( )内の数値はH=200mmの値です。



基本形状図

形状・寸法  
重量表

景観関連

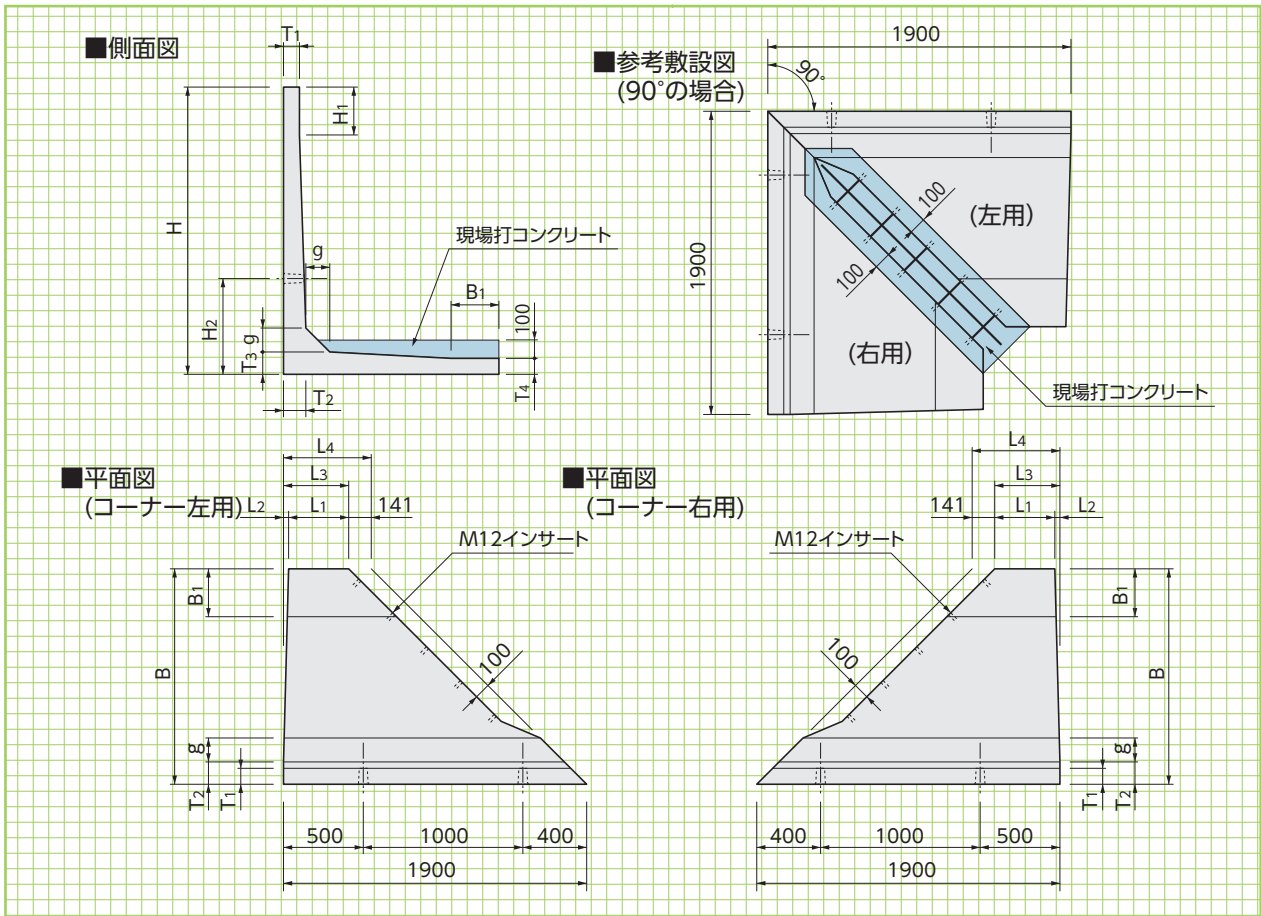
その他

ML擁壁  
コーナー用  
基本形状図

形状・寸法  
重量表

## ML擁壁コーナー用

※詳細については、別途営業にお問い合わせ下さい。



### ■寸法・重量表

呼称	寸法(mm)														参考重量(kg)
	H	B	T <sub>1</sub>	T <sub>2</sub>	T <sub>3</sub>	T <sub>4</sub>	g	H <sub>1</sub>	B <sub>1</sub>	H <sub>2</sub>	L <sub>1</sub>	L <sub>2</sub>	L <sub>3</sub>	L <sub>4</sub>	
600	600	650	100	100	100	100	100	-	-	250	1095	14	1109	1250	490
800	800	750	100	100	100	100	100	-	-	270	992	17	1009	1150	600
1000	1000	850	100	100	100	100	100	-	-	330	889	20	909	1050	720
1200	1200	1000	100	110	110	100	120	300	300	400	736	23	759	900	890
1400	1400	1100	100	120	120	100	120	300	300	470	633	26	659	800	1040
1600	1600	1250	100	130	130	100	150	300	300	530	480	29	509	650	1210
1800	1800	1350	100	140	140	100	150	300	300	600	377	32	409	550	1380
2000	2000	1450	100	150	150	100	200	300	300	670	275	34	309	450	1630

※H=2500,3000サイズイメージ図  
角度(θ)は、90°~160°にて5°刻みで応可能  
詳細は営業担当にお問い合わせください。

