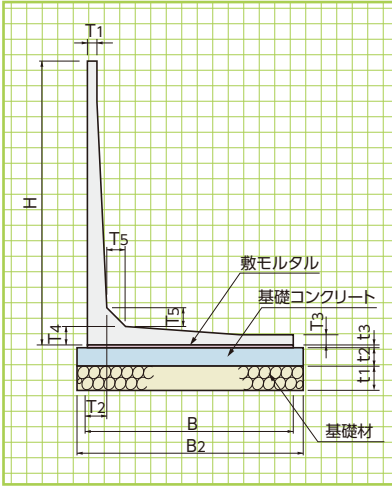


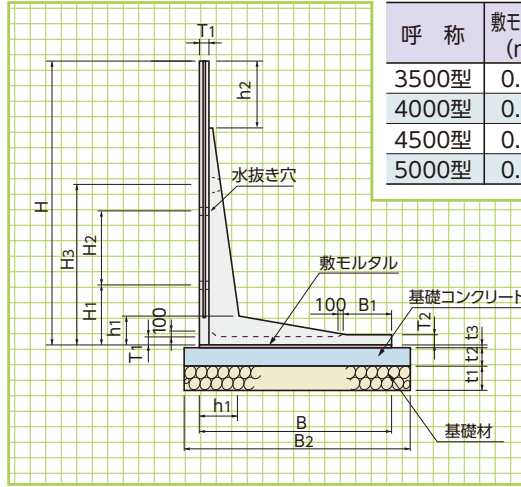
L型擁壁(大型)



H3500



H4000~H5000



■数量表

(10m当り)

呼称	敷モルタル (m ³)	基礎コンクリート (m ³)	基礎型枠 (m ²)	基礎材 (m ²)
3500型	0.47	3.61	3.00	25.40
4000型	0.53	4.28	3.00	28.50
4500型	0.59	4.73	3.00	31.50
5000型	0.65	5.18	3.00	34.50

標準タイプ
H3500~
H5000

形状・寸法
重量表

擁壁類

管渠類

側溝類

道路関連

河川関連

貯水槽関連

組合製品・その他

景観関連

■寸法・重量表

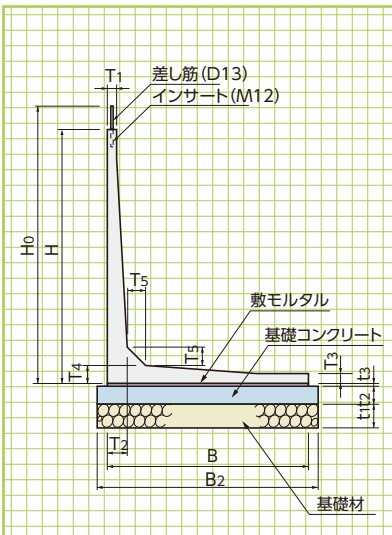
※上記大型タイプもSSタイプ対応可能です。

※L=製品長

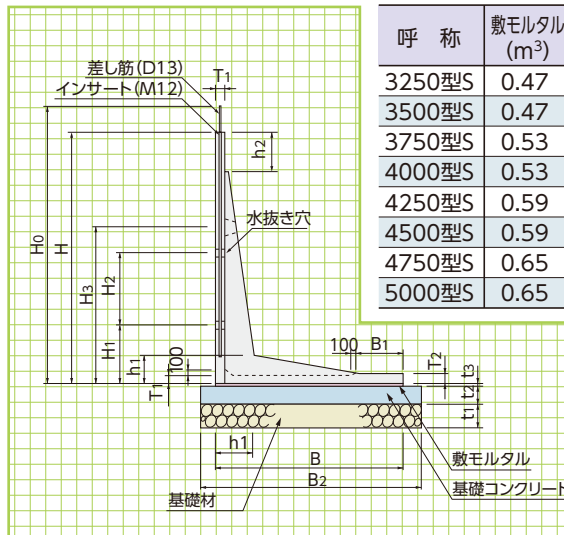
呼称	寸法(mm)													参考重量 (kg)
	H	B	T1	T2	T3	T4	T5	t1	t2	t3	B2	L		
3500型	3500	2340	100	240	100	240	230	200	150	20	2540	2000	4530	

呼称	寸法(mm)													参考重量 (kg)		
	H	B	T1	T2	h1	h2	B1	H1	H2	H3	t1	t2	t3		B2	L
4000型	4000	2650	100	150	520	850	500	1000	1000	1600	200	150	20	2850	2000	5600
4500型	4500	2950	100	150	680	850	500	1000	1000	2500	200	150	20	3150	2000	6770
5000型	5000	3250	100	150	770	850	500	1000	1000	3000	200	150	20	3450	2000	8280

3250S~3500S



4000S~5000S



■数量表

(10m当り)

呼称	敷モルタル (m ³)	基礎コンクリート (m ³)	基礎型枠 (m ²)	基礎材 (m ²)
3250型S	0.47	3.81	3.00	25.40
3500型S	0.47	3.81	3.00	25.40
3750型S	0.53	4.28	3.00	28.50
4000型S	0.53	4.28	3.00	28.50
4250型S	0.59	4.73	3.00	31.50
4500型S	0.59	4.73	3.00	31.50
4750型S	0.65	5.18	3.00	34.50
5000型S	0.65	5.18	3.00	34.50

Sタイプ
3250型S~
5000型S

形状・寸法
重量表

■寸法・重量表

※L=製品長

呼称	寸法(mm)													参考重量 (kg)
	H0	H	B	T1	T2	T3	T4	T5	t1	t2	t3	B2	L	
3250型S	3250	3000	2340	100	240	100	240	230	200	150	20	2540	2000	4290
3500型S	3500	3250	2340	100	240	100	240	230	200	150	20	2540	2000	4410

呼称	寸法(mm)													参考重量 (kg)			
	H0	H	B	T1	T2	h1	h2	B1	H1	H2	H3	t1	t2		t3	B2	L
3750型S	3750	3500	2650	100	150	520	350	500	1000	1000	1600	200	150	20	2850	2000	5360
4000型S	4000	3750	2650	100	150	520	600	500	1000	1000	1600	200	150	20	2850	2000	5480
4250型S	4250	4000	2950	100	150	680	350	500	1000	1000	2500	200	150	20	3150	2000	6530
4500型S	4500	4250	2950	100	150	680	600	500	1000	1000	2500	200	150	20	3150	2000	6650
4750型S	4750	4500	3250	100	150	770	350	500	1000	1000	3000	200	150	20	3450	2000	8040
5000型S	5000	4750	3250	100	150	770	600	500	1000	1000	3000	200	150	20	3450	2000	8160