










側溝機能一覧

※街路型側溝1m製品の蓋版は1枚となります。

名称	落蓋	街路型落蓋	可変型	街路型可変	管渠型	スリット型	排水性舗装対応	専用柵	L=2.50m	L=2.00m	L=1.00m	集水方法
リボーン側溝 P104 	●						●			●	●	集水蓋 グレーチング
SW可変深溝側溝 P106 	●		●			●	●			●	●	集水蓋 グレーチング ※集水孔
GRU可変深溝側溝 P112 			●							●	●	グレーチング
クリーン側溝 P114 					●		●	●		●	●	グレーチング 集水孔
管渠型側溝 P120 					●		●	● ※分水柵 砂溜柵		●	●	集水蓋 ※集水孔
KCライン側溝 P124 		●		●	●		●	●	●		●	集水蓋 グレーチング ※集水孔
BFライン側溝 P132 		●		●	●		●		●		●	集水蓋 グレーチング ※集水孔 ※暗渠タイプ
トップロード P136 					●	●	●	●	●		●	スリット グレーチング ※集水孔
自由勾配側溝 P140 			●							●	●	集水蓋 グレーチング
コンパクトライン (旧サイクルレーン側溝) P150 			●		●	●	●	●		●	●	グレーチング 集水孔
FR横断側溝 P158 					●			●			●	グレーチング ※L=500有

