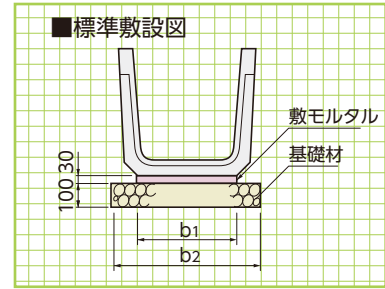
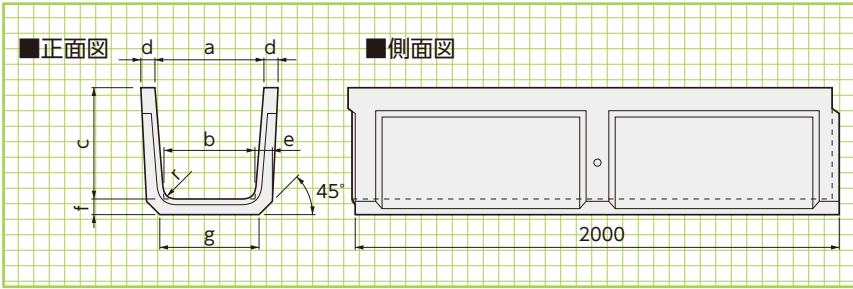


# FD側溝



■寸法・重量表

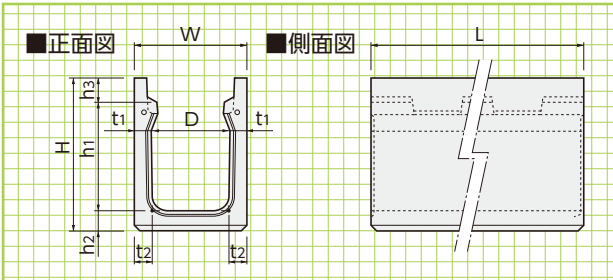
呼称	寸法(mm)										基礎材 (m <sup>2</sup> )	敷モルタル (m <sup>3</sup> )	参考重量 (kg)
	a	b	c	d	e	f	g	r	b <sub>1</sub>	b <sub>2</sub>			
FD240	240	220	240	45	50	50	240	50	240	440	4.40	0.072	165
FD300B	300	260	300	50	60	60	300	50	300	500	5.00	0.090	226
FD360B	360	310	360	50	65	65	360	50	360	560	5.60	0.108	290
FD450	450	400	450	55	70	70	430	70	430	630	6.50	0.135	396
FD500	500	450	500	65	75	75	500	70	500	700	7.00	0.150	493
FD600	600	540	600	70	80	80	600	70	600	800	8.00	0.180	632

(10m当り)

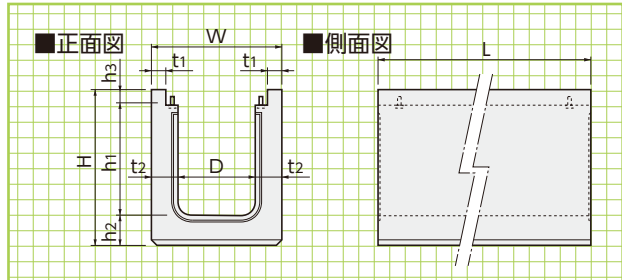
# FPU側溝

福岡県道路用コンクリート製品協同組合取扱い製品となります。

縦断用



横断用



■寸法・重量表(縦断用)

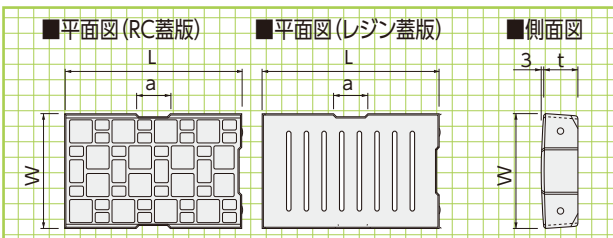
●付いたサイズはグレーチングボルト固定式もごさいます。  
※( )内の数字はL=2000の重量です。

呼称	寸法(mm)								参考重量 (kg)
	W	D	H	h <sub>1</sub>	t <sub>1</sub>	t <sub>2</sub>	h <sub>2</sub>	h <sub>3</sub>	
●250× 250	370	250	405	250	60	60	65	90	155( 315)
●300× 300	420	300	465	300	60	60	70	95	185( 370)
●300× 400	420	300	570	400	60	70	75	95	225( 450)
●300× 500	420	300	675	500	60	75	80	95	265( 530)
●300× 600	420	300	775	600	60	80	80	95	300( 605)
300× 700	420	300	880	700	60	85	85	95	345( 695)
300× 800	420	300	985	800	60	90	90	95	395( 790)
●400× 400	530	400	590	400	65	65	80	110	260( 515)
●400× 500	530	400	690	500	65	75	80	110	295( 595)
●400× 600	530	400	795	600	65	85	85	110	350( 700)
●400× 700	530	400	900	700	65	90	90	110	395( 795)
●400× 800	530	400	1005	800	65	95	95	110	445( 895)
●400× 900	530	400	1115	900	65	105	105	110	515(1035)
●400×1000	530	400	1220	1000	65	110	110	110	570(1145)
●500× 500	650	500	705	500	75	75	80	125	345( 690)
●500× 600	650	500	810	600	75	85	85	125	400( 800)

■寸法・重量表(横断用)

※( )内の数字はL=2000の重量です。

呼称	寸法(mm)								参考重量 (kg)
	W	D	H	h <sub>1</sub>	t <sub>1</sub>	t <sub>2</sub>	h <sub>2</sub>	h <sub>3</sub>	
250× 250	460	250	445	290	51	105	105	50	270( 540)
250× 300	460	250	545	390	51	105	105	50	295( 590)
250× 400	460	250	645	490	51	105	105	50	345( 690)
250× 500	460	250	745	590	51	105	105	50	390( 785)
300× 300	520	300	510	340	56	110	115	55	330( 665)
300× 400	520	300	610	440	56	110	115	55	380( 765)
300× 500	520	300	710	540	56	110	115	55	435( 870)
300× 600	520	300	810	640	56	110	115	55	485( 975)
300× 700	520	300	910	740	56	110	115	55	535(1075)
400× 400	630	400	625	445	61	115	115	55	430( 860)
400× 500	630	400	725	545	61	115	115	65	485( 975)
400× 600	630	400	825	645	61	115	115	65	535(1075)
400× 700	630	400	925	745	61	115	115	65	590(1185)
400× 800	630	400	1025	845	61	115	115	65	645(1295)
400× 900	630	400	1125	945	61	115	115	65	745(1485)
400×1000	630	400	1225	1045	61	115	115	65	805(1610)



■寸法・重量表(蓋版)

※( )内の数字はL=1000の寸法・重量です。

呼称	寸法(mm)				参考重量(kg)	
	W	L	a	t	RC蓋版	レジン蓋版
250	274(274)	498(996)	50( 50)	90( 90)	28( 55)	18( - )
300	324(324)	498(996)	100(100)	95( 95)	35( 70)	22( - )
400	424(424)	498(996)	150(150)	110(110)	53(106)	31( - )
500	524( - )	498( - )	150( - )	125( - )	75( - )	42( - )

基本形状図

形状・寸法  
重量表

擁壁類

管渠類

側溝類

道路関連

河川関連

基本形状図

形状・寸法  
重量表

貯水槽関連

組合製品・その他

景観関連

蓋版

形状・寸法  
重量表