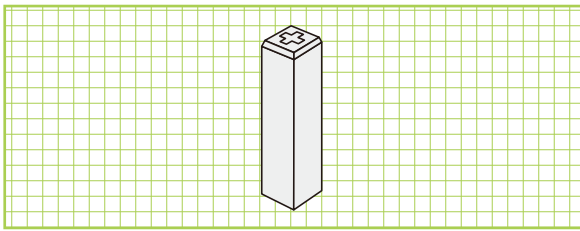


境界標柱・コンクリート縁石・地先境界ブロック・歩車道境界ブロック

境界標柱 宅地山林等の隣接境界、官民境界等の標識に用いる製品です。

基本形状図

形状・寸法
重量表



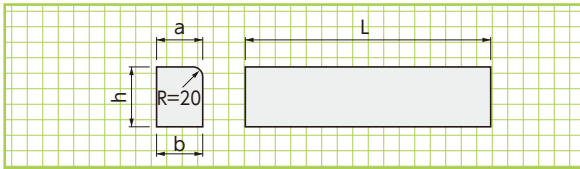
■寸法・重量表

| 寸法(mm) | 参考重量(kg) | 備考 |
|--------------|----------|--|
| 90×90×600 | 12 | 市町村名または県名入り 本表以外の境界標柱または用地杭 の規格寸法でもご注文に応じます。 |
| 120×120×1000 | 34 | |

コンクリート縁石 建物の周辺、公園遊歩道、境界、花壇周辺、植樹樹等として用いられる製品です。

基本形状図

形状・寸法
重量表



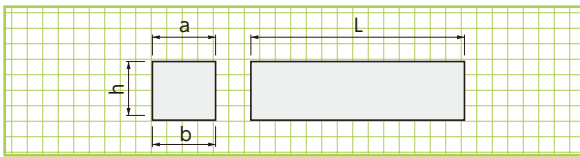
■寸法・重量表

| | 寸法(mm) | | | | 参考重量(kg) |
|--|--------|-----|-----|-----|----------|
| | a | b | h | L | |
| | 100 | 100 | 100 | 600 | 14 |
| | 100 | 100 | 120 | 600 | 17 |
| | 100 | 100 | 150 | 600 | 20 |
| | 100 | 100 | 200 | 600 | 27 |
| | 120 | 120 | 120 | 600 | 20 |
| | 120 | 120 | 150 | 600 | 25 |
| | 120 | 120 | 200 | 600 | 33 |

地先境界ブロック

基本形状図

形状・寸法
重量表



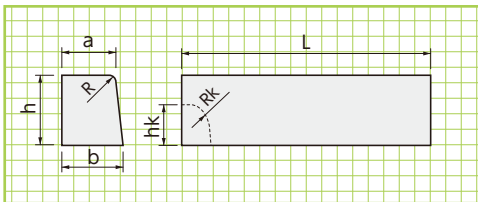
■寸法・重量表

| 呼称 | 寸法(mm) | | | | 参考重量(kg) |
|----|--------|-----|-----|-----|----------|
| | a | b | h | L | |
| A | 120 | 120 | 120 | 600 | 20 |
| B | 150 | 150 | 120 | 600 | 25 |
| C | 150 | 150 | 150 | 600 | 31 |

歩車道境界ブロック

基本形状図

形状・寸法
重量表



片面R 福岡県道路用コンクリート製品協同組合取扱い製品となります。

■寸法・重量表

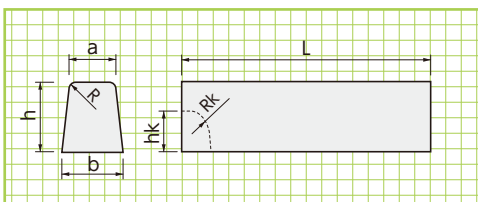
※()内の数字はL=1990の寸法です。

| 呼称 | 寸法(mm) | | | | | | | 参考重量(kg) | |
|-----|--------|-----|-----|----|----------|---------|-------|----------|--|
| | a | b | h | R | hk | Rk | L=600 | L=1990 | |
| A | 150 | 170 | 200 | 20 | — | — | 44 | — | |
| A水抜 | 150 | 170 | 200 | 20 | 130(125) | 100(70) | — | — | |
| B | 180 | 205 | 250 | 30 | — | — | 68 | 227 | |
| B水抜 | 180 | 205 | 250 | 30 | 180 | 100 | — | — | |
| C | 180 | 210 | 300 | 30 | — | — | 82 | 273 | |
| C水抜 | 180 | 210 | 300 | 30 | 200 | 100 | — | — | |

両面R 福岡県道路用コンクリート製品協同組合取扱い製品となります。

■寸法・重量表

※()内の数字はL=1990の寸法です。



| 呼称 | 寸法(mm) | | | | | | | 参考重量(kg) | |
|-----|--------|-----|-----|----|----------|---------|-------|----------|--|
| | a | b | h | R | hk | Rk | L=600 | L=1990 | |
| A | 150 | 190 | 200 | 20 | — | — | 48 | 153 | |
| A水抜 | 150 | 190 | 200 | 20 | 130(125) | 100(70) | — | — | |
| B | 180 | 230 | 250 | 30 | — | — | 72 | 231 | |
| B水抜 | 180 | 230 | 250 | 30 | 180(150) | 100(70) | — | — | |
| C | 180 | 240 | 300 | 30 | — | — | 89 | 284 | |
| C水抜 | 180 | 240 | 300 | 30 | 200(200) | 100(70) | — | — | |