

# サイドウォーク 〈GRC製植樹柵内歩道拡幅版〉

GRC

工費を抑えて植樹柵を保護し、歩道を拡幅します。

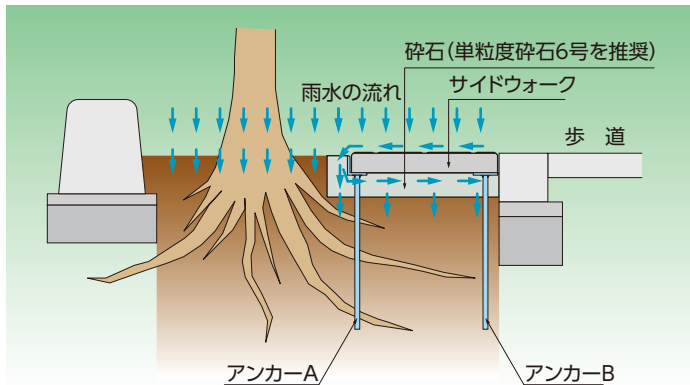
## ●特長

1. 植樹柵内に設置して有効幅員を拡幅することができます。
2. 従来の樹木保護蓋に比べて大幅に安価です。
3. 専用縁石が必要ないので、既存の植樹柵にも簡単に設置できます。
4. 碎石とアンカーで荷重を分散させます。
5. 3つのパーツの組合せで、いろいろな寸法の植樹柵に対応できます。
6. 碎石の毛細管現象で、製品の下部にも雨水を浸透させます。

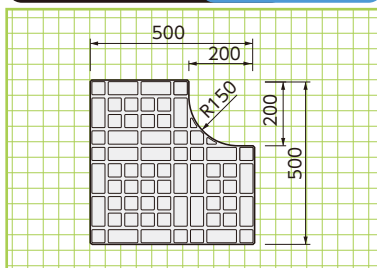
■福岡県久留米市



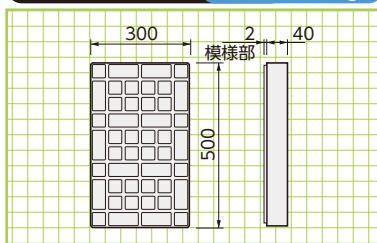
■標準断面図



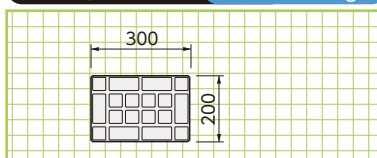
■コーナーパーツ 参考重量=19kg



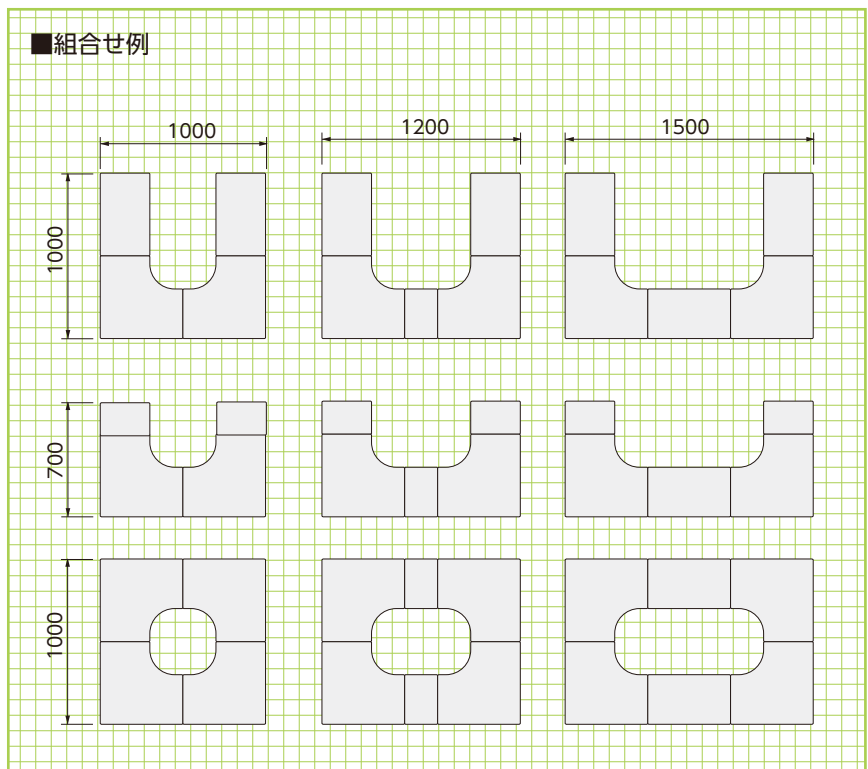
■ロングパーツ 参考重量=13kg



■ショートパーツ 参考重量=5kg



■組合せ例



基本形状図

形状・寸法  
重量表

擁壁類

管渠類

側溝類

道路関連

河川関連

貯水槽関連

組合製品・その他

景観関連