

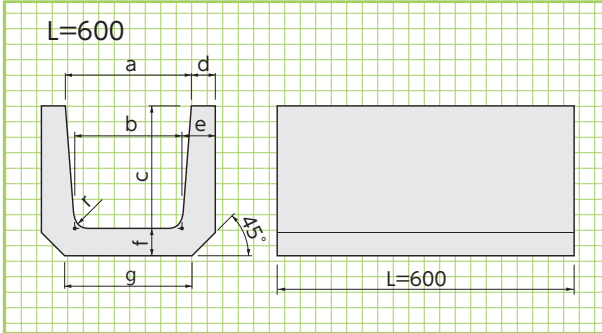
# 上ぶた式U形側溝 (JIS A 5372)



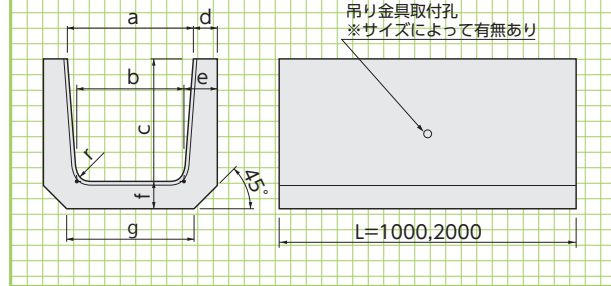
〈JIS A 5372〉

## 上ぶた式U形側溝 (U字溝) PU1

L=600



L=1000,2000



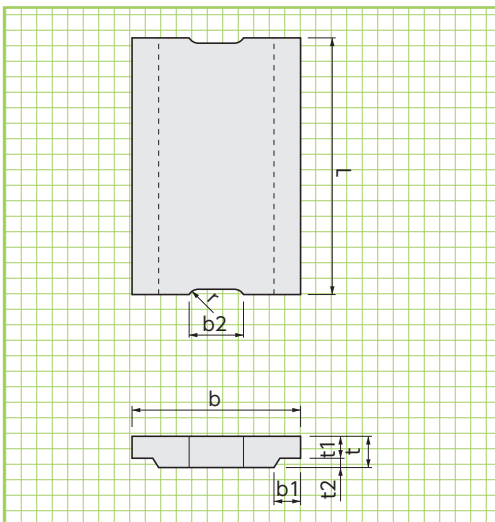
基本形状図

形状・寸法  
重量表

### ■寸法・重量表

呼称	寸法 (mm)								参考重量 (kg)		
	a	b	c	d	e	f	g	r	L=600	L=1000	L=2000
150	150	140	150	30	35	35	160	30	24	—	—
180	180	170	180	35	40	40	190	50	33	—	—
240	240	220	240	45	50	50	240	50	55	92	184
300A	300	260	240	50	60	60	300	50	69	—	—
300B	300	260	300	50	60	60	300	50	78	133	266
300C	300	260	360	50	60	65	300	50	90	—	—
360A	360	310	300	50	65	65	360	50	89	—	—
360B	360	310	360	50	65	65	360	50	98	165	330
450	450	400	450	55	70	70	430	70	134	223	446
600	600	540	600	70	80	80	600	70	208	350	700

## 上ぶた式U形側溝 ふた



### ■寸法・重量表

呼称	寸法 (mm)								参考重量 (kg)	
	b	b <sub>1</sub>	t	t <sub>1</sub>	t <sub>2</sub>	L	r	b <sub>2</sub>		
1種	150	210	35	35	30	5	600	15	75	10
	180	250	40	40	35	5	600	15	75	14
	240	330	50	45	40	5	600	15	90	20
	300	400	55	60	50	10	600	15	100	32
	360	460	55	65	55	10	600	18	120	40
	450	560	75	70	60	10	600	18	120	53
2種	600	740	75	75	65	10	600	18	150	76
	150	210	35	90	80	10	600	15	75	26
	180	250	40	90	80	10	600	15	75	31
	240	330	50	100	85	15	600	15	90	45
	300	400	55	100	85	15	600	15	100	55
	360	460	55	100	85	15	600	18	120	63
450	560	60	120	100	20	600	18	120	92	
600	740	75	150	130	20	600	18	150	154	

基本形状図

形状・寸法  
重量表

擁壁類

管渠類

側溝類

道路関連

河川関連

貯水槽関連

基本形状図

形状・寸法  
重量表

その他

景観関連