

KPBブロック (高擁壁用)

●用途

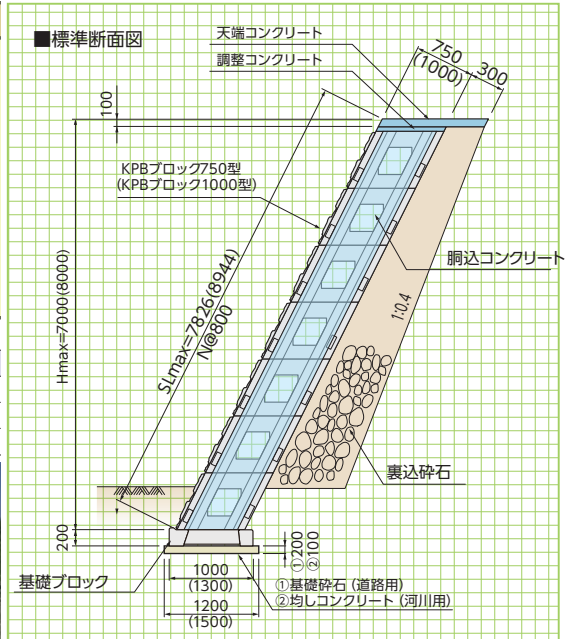
KPBブロック(高擁壁用)は、ブロック単体壁面の大型化を図るとともに、多くの付加価値(省力化、省人化、安全性等)を兼ね備えた、最も施工性に優れた大型練積擁壁です。

道路土工擁壁工指針(平成24年度版)の「通常のブロック積擁壁に準じた大型ブロック積擁壁」に対応しております。

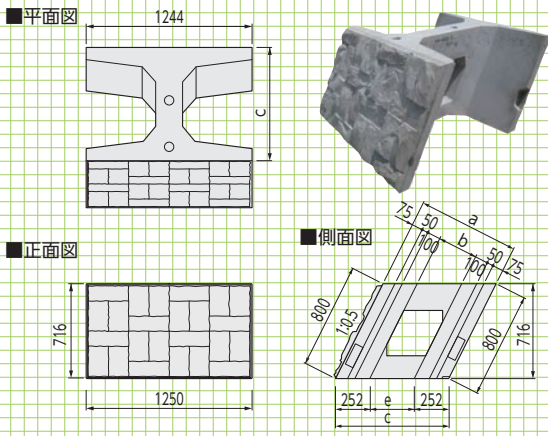
構造形式選定にあたっては、「国土交通省制定 土木構造標準設計」[道路土工指針(ブロック積(石積)擁壁)]を参考にしてください。

■控長に応じた勾配と直高の関係(m)

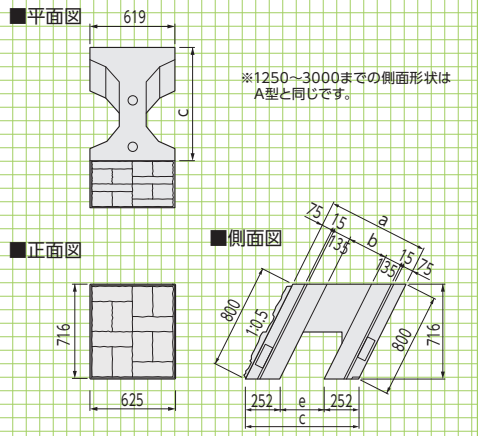
背面勾配	1:0.3	1:0.4	1:0.5
50cm以上	-	~3.0	~5.0
75cm以上	~4.0	~5.0	~7.0
100cm以上	~5.0	~7.0	~8.0



■本体 A型



■本体 B型



基本形状
形状・寸法
重量表

道路用製品
河川用製品

農用製品

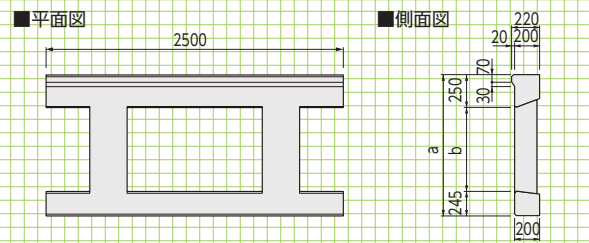
景観製品

基礎ブロック

その他

■本体寸法・重量表

呼称	呼び寸法	寸法(mm)				胸込量(m ²)	参考重量(kg)
		a	b	c	e		
750	A型	750	300	839	335	0.466	666
	B型	750	300	839	335	0.206	396
1000	A型	1000	550	1118	615	0.701	703
	B型	1000	550	1118	615	0.315	434



■基礎ブロック寸法・重量表

呼称	寸法(mm)		胸込量(m ²)	参考重量(kg)
	a	b		
750	1000	505	0.268	648
1000	1300	805	0.405	713