

# KPBブロック (高擁壁用)

NEW

茨城 栃木 群馬 埼玉 千葉 東京 神奈川 山梨 長野 静岡

## ●特長

KPBブロック(高擁壁用)は、ブロック単体壁面の大型化を図るとともに、多くの付加価値(省力化、省人化、安全性等)を兼ね備えた、最も施工性に優れた大型練積擁壁です。

道路土工擁壁工指針(平成24年度版)の「通常のブロック積擁壁に準じた大型ブロック積擁壁」に対応しております。

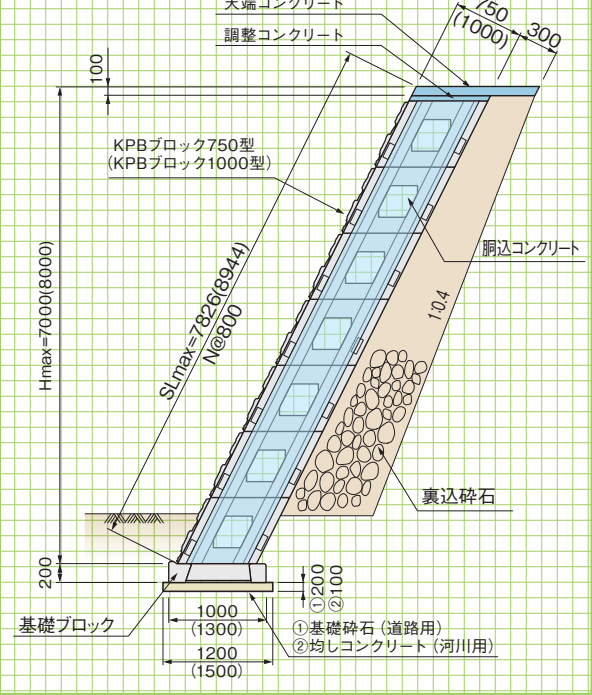
構造形式選定にあたっては、「国土交通省制定 土木構造標準設計」[道路土工指針(ブロック積(石積)擁壁)]を参考にしてください。

## ■控長に応じた勾配と直高の関係(m)

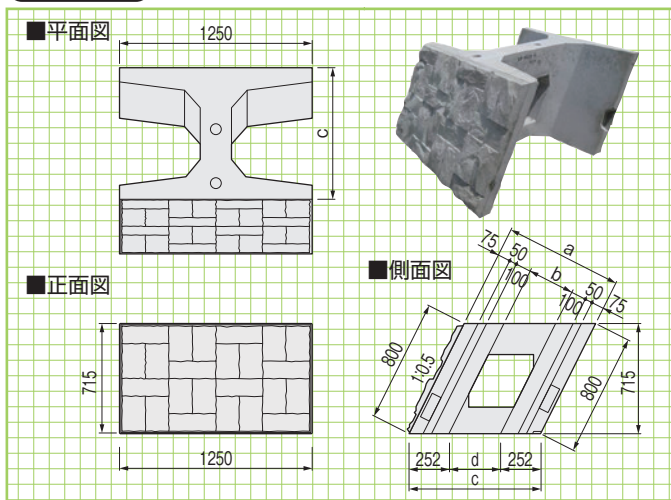
背面勾配		1:0.3	1:0.4	1:0.5
控長	50cm以上	—	~3.0	~5.0
	75cm以上	~4.0	~5.0	~7.0
	100cm以上	~5.0	~7.0	~8.0



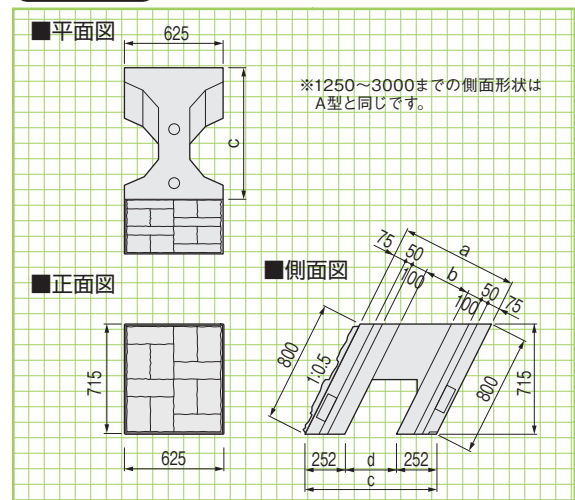
## ■標準断面図



## ■本体 A型

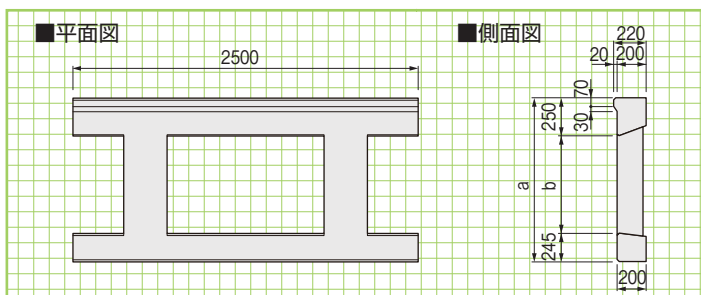


## ■本体 B型



## ■本体寸法・重量表

呼称		寸法(mm)				胴込量 (m <sup>3</sup> )	参考重量 (kg)
呼び寸法	型	a	b	c	d		
750	A型	750	300	839	335	0.466	666
	B型	750	300	839	335	0.206	396
1000	A型	1000	550	1118	615	0.701	703
	B型	1000	550	1118	615	0.315	434



## ■基礎ブロック寸法・重量表

呼称	寸法(mm)		胴込量 (m <sup>3</sup> )	参考重量 (kg)
	a	b		
750	1000	505	0.268	648
1000	1300	805	0.405	713

基本形状図  
形状・寸法  
重量表

管渠類

地下雨水貯留施設

擁壁類

側溝類

道路関連

景観関連

その他

参考資料

基礎ブロック