

# GPベース〈縁石一体型横断防止柵基礎ブロック〉

受注  
生産

## ●特長

### 1. 工期短縮・早期開放

GPベースは歩車道境界ブロックと基礎が一体となっています。床掘り・基面整正、製品据付け、埋戻し、目地処理の簡易施工ですので熟練工を必要としません。施工性が向上し、工期短縮・早期開放が可能です。


### 2. 環境性能

歩車道境界ブロックをコア抜きする必要がありませんので、工事中の騒音、粉塵、産業廃棄物が発生しません。

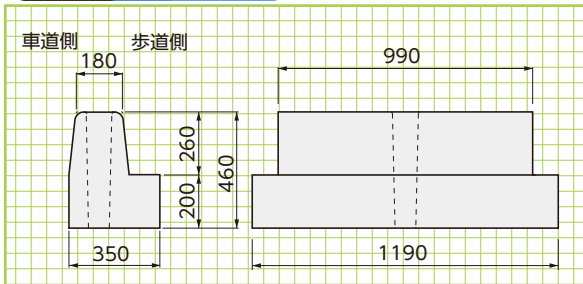
### 3. 新設工事、改修工事に対応

歩車道側が垂直になっていますので、新設工事だけでなく改修工事においても既存側溝を壊したり、撤去することなく施工することが可能です。

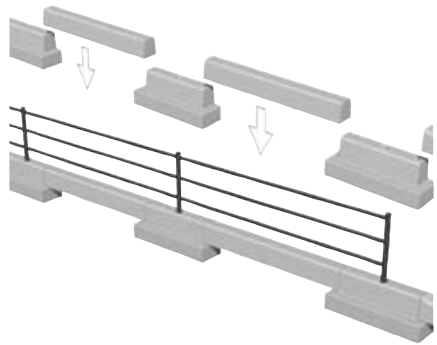
### 4. 歩車道境界ブロックB種対応



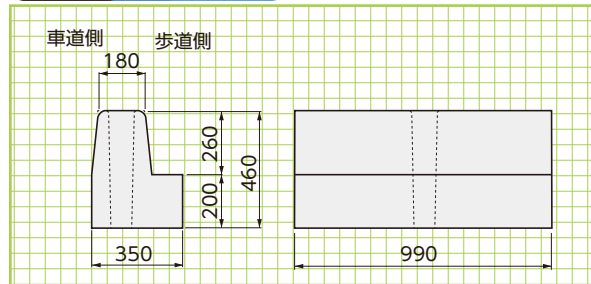
## B I 型 製品重量:320kg



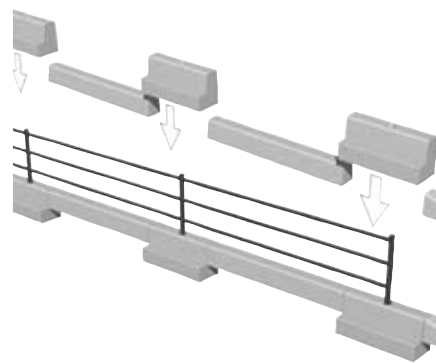
(新設工事、歩道改修工事など)



## B II 型 製品重量:290kg



(歩行者自転車用柵〈横断抑止〉設置の単独工事など)



基本形状

形状・寸法  
重量表

擁壁類

河川関連

道路関連

管渠類

側溝類

農用関連

貯水槽関連

景観関連

組合製品

その他

# ワイヤーロープ式防護柵基礎

受注  
生産

