

# RBPウォール工法 (切土補強土工法)

NETIS掲載終了  
QS-16005-A

急勾配(1分)～緩勾配、法長20mの施工が可能です。

## ●特長

「RBPウォール工法」はリバースボルトパネルと鉄筋挿入工(切土補強土工)との組み合わせにより、切土法面及び法面地山の安定化による崩壊防止として、応力の小さな地山や、用地に余裕の無い場所、構造物に隣接した切土箇所等での道路拡幅や宅地造成、既設構造物の補強、災害復旧・河川護岸工事、急傾斜対策工事、墜落対策工の受け台、斜面安定工等に適用します。

地山の掘削は法面上端から、リバースボルトパネルで法面を固定しながら安全に切り下げていく逆巻き工法です。

### 1.耐震性

リバースボルトパネルは上下方向にPC鋼棒で連結されています。そのプレストレス効果により地震などの地山挙動に対し大きな抵抗力を有しています。

### 2.施工性

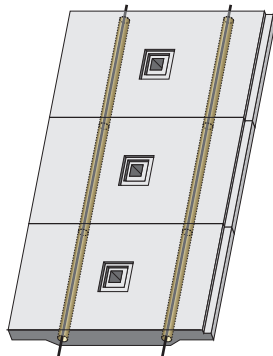
任意の基準段より、上下いずれの方向へも延伸が可能です。また現地・地盤状況によってはプレストレス効果により、各段毎ではなく2段施工も可能となる場合があります。

### 3.安全性

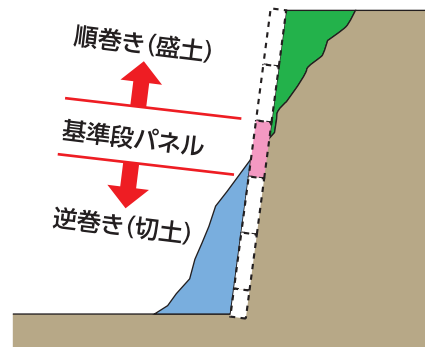
計算により求められた切土高さまで掘削し、直ちに補強鉄筋挿入工を行うため、常に斜面の安定が確保できます。



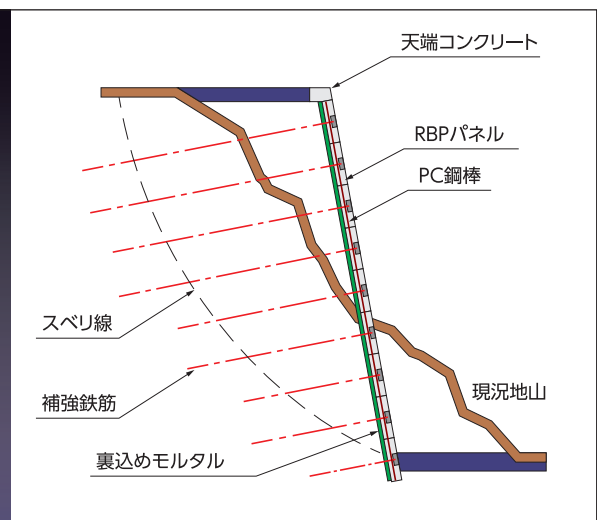
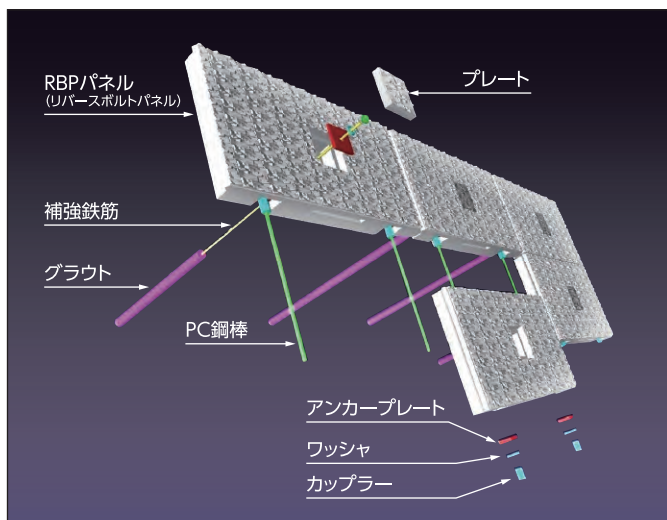
## PC鋼棒による上下連結



## 上下いずれの方向へも延伸が可能



## 施工イメージ



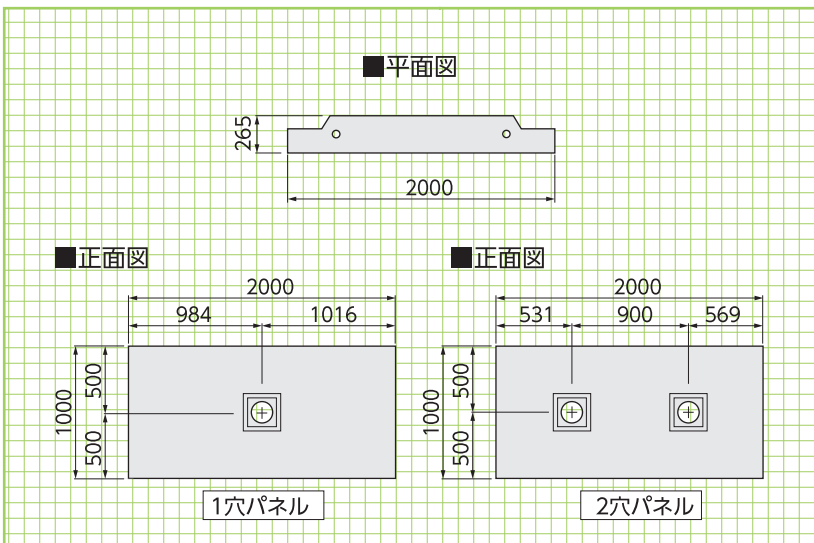
パネル  
基本形状図形状・寸法  
重量

擁壁類

河川  
関連道路  
関連管渠  
類側溝  
類農用  
関連貯水  
槽関連景観  
関連組合  
製品

その他

施工手順



RBPパネル



コンクリートの設計基準強度	ck=40N/mm <sup>2</sup>
製品重量	1,040kg
設計荷重	127KN
対応できる補強鉄筋	D19~D35
P C 鋼 棒	φ23 B種1号
PC鋼棒の締付トルク	370N・m

## ① 掘削・法面整形(基準段施工後)



## ② 裏面排水材・RBPパネルの設置



## ③ PC鋼棒の緊張



## ④ 裏込めモルタルの注入



## ⑤ 補強鉄筋の削孔・挿入



## ⑥ 補強鉄筋のグラウト



## ⑦ 補強鉄筋の定着



## ⑧ 1~7の繰り返し



## ⑨ 完成

