

# サイドウォーク〈GRC製植樹柵内歩道拡幅版〉

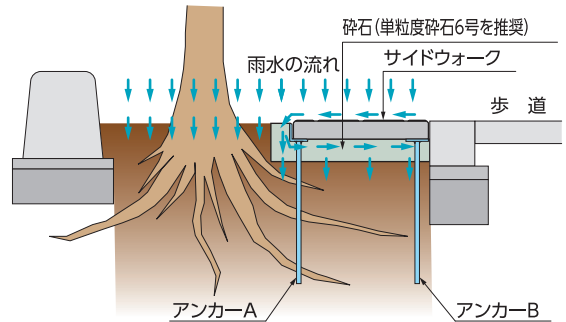
NEW GRC

工費を抑えて植樹柵を保護し、歩道を拡幅します。

●特長

1. 植樹柵内に設置して有効幅員を拡幅することができます。
2. 従来の樹木保護蓋に比べて大幅に安価です。
3. 専用縁石が必要ないので、既存の植樹柵にも簡単に設置できます。
4. 砕石とアンカーで荷重を分散させます。
5. 3つのパーツの組合せで、いろいろな寸法の植樹柵に対応できます。
6. 砕石の毛細管現象で、製品の下部にも雨水を浸透させます。

■標準断面図



施工前



施工後

植樹柵があるために有効幅員が狭くなっており、歩行者や自転車が転倒する危険性があります。

サイドウォークで問題解決

基本形状図  
形状・寸法  
重量

擁壁類  
防草製品

組合せ例

GRC・FRCC製品

道路関連

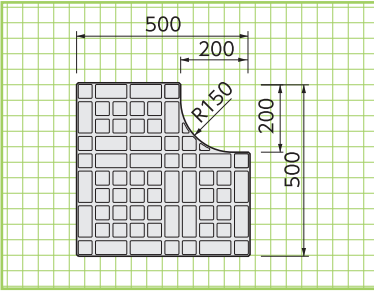
景観製品

側溝類

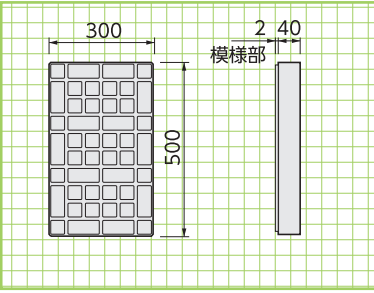
管渠類

その他

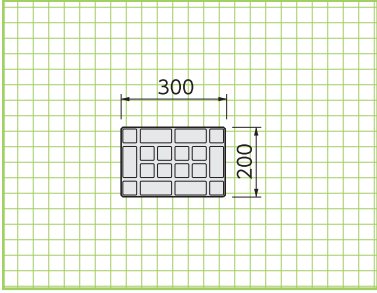
コーナーパーツ 参考重量=19kg



ロングパーツ 参考重量=13kg



ショートパーツ 参考重量=5kg



■...アンカー A ■...アンカー B

