


GRC製歩車道境界ブロック乗入れ〈バリアフリー型〉

GRC

●特長

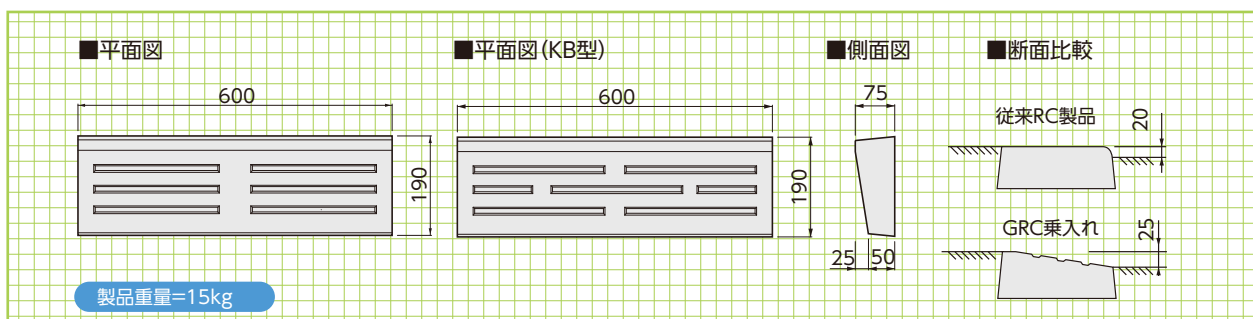
- 1.段差が25mmしかないので、車椅子でもスムーズに通ることができます。
- 2.表面の溝の凹凸が白杖で認識しやすいようになっています。
- 3.表面の溝が車椅子や歩行者の滑り止めにもなります。
- 4.KB型は、オプションのシール材を貼ると、薄暗い時や弱視者にも認識しやすくなります。標準型は黄色線埋込型です。
- 5.GRC製なので、RC製に比べて、衝撃に強く割れにくくなっています。



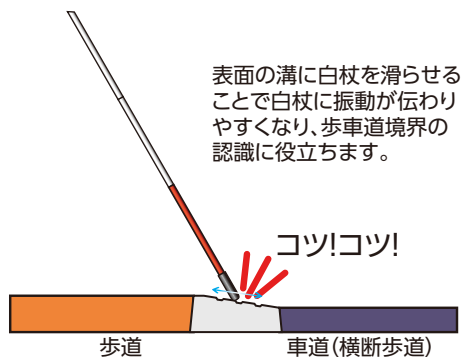
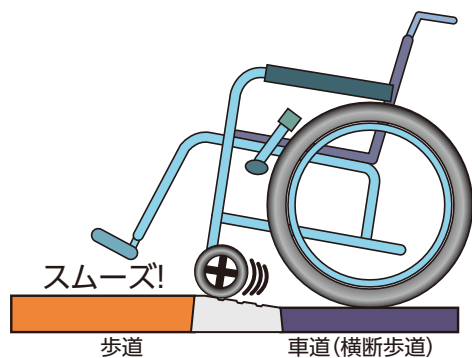
上から、KB型、標準型

基本形状図

形状・寸法
重量表



- 車椅子利用者にとって乗入れ部に段差があると通りにくくて困ります。
- 視覚障害者にとって乗入れ部に段差がないとどこまでが歩道かわかりません。



▼標準型



▼KB型

