

レインゲート〈長尺集水側溝〉(T-25)



●特長

1.施工性に優れています

軽量化と製品継手をパッキン(ドライ施工)にすることで、施工性に優れています。
また、壁外側を垂直にした事で、敷設後の埋め戻しが容易です。

2.優れた集水性能

頂版歩道側に集水孔があり、雨水を導水するスリットを設けたことで、効率のよい排水ができます。また、天端表面には集水効果を妨げにくい凸模様を施しました。

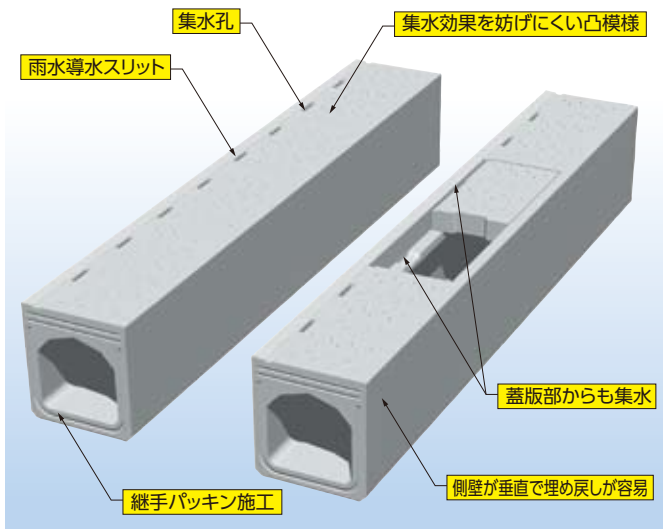
3.排水性舗装対応製品も製造出来ます。

4.バリアフリー対応

集水効率向上のため天端に1%未満の勾配がありますが、車椅子の乗り入れも容易です。

5.蓋あり製品と暗渠タイプの2タイプを用意しました。

6.T-25対応製品



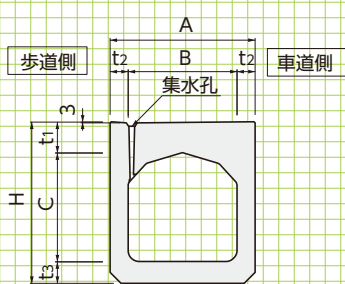
※300用FRC製集水蓋版もございます。



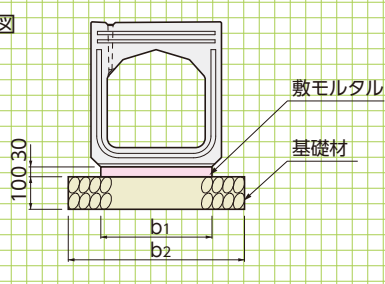
CO型(縦断) 基本形状図

寸法・重量及び
標準敷設材料表

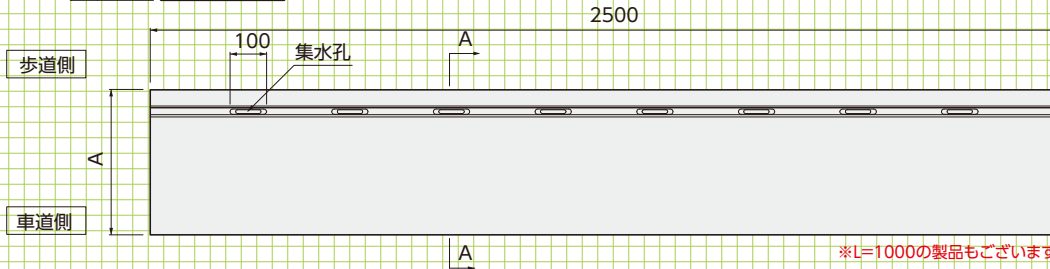
■A-A断面図



■標準敷設図



■平面図

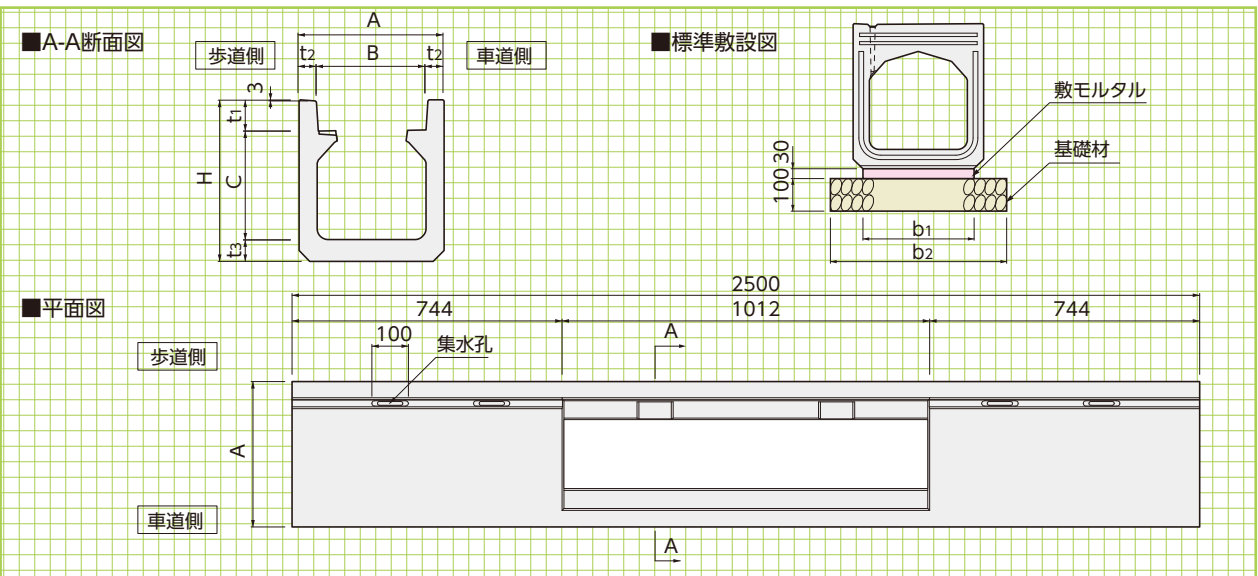


※L=1000の製品もございます。

■寸法・重量及び標準敷設材料表

呼称 B×C	寸法(mm)										参考重量 (kg)	基礎工(10m当り)	
	A	B	C	H	t1	t2	t3	b1	b2	基礎材(m ²)		敷モルタル(m ³)	
300× 300	400	300	300	445	85	50	60	340	540	557	5.40	0.102	
400× 400	510	400	400	560	95	55	65	445	650	799	6.50	0.134	
500× 500	620	500	500	680	110	60	70	555	760	1097	7.60	0.167	

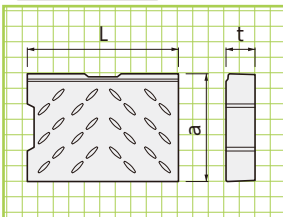
C2型(縦断)
基本形状図



■寸法・重量及び標準敷設材料表

呼称 B×C	寸法(mm)										参考重量 (kg)	基礎工(10m当り)	
	A	B	C	H	t ₁	t ₂	t ₃	b ₁	b ₂	基礎材(m ²)		敷モルタル(m ³)	
300× 300	400	300	300	445	85	50	60	340	540	490	5.40	0.102	
400× 400	510	400	400	560	95	55	65	445	650	700	6.50	0.134	
500× 500	620	500	500	680	110	60	70	555	760	954	7.60	0.167	

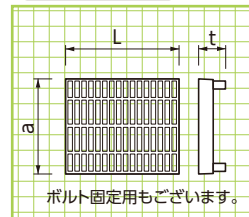
RC専用蓋版



■寸法・重量表

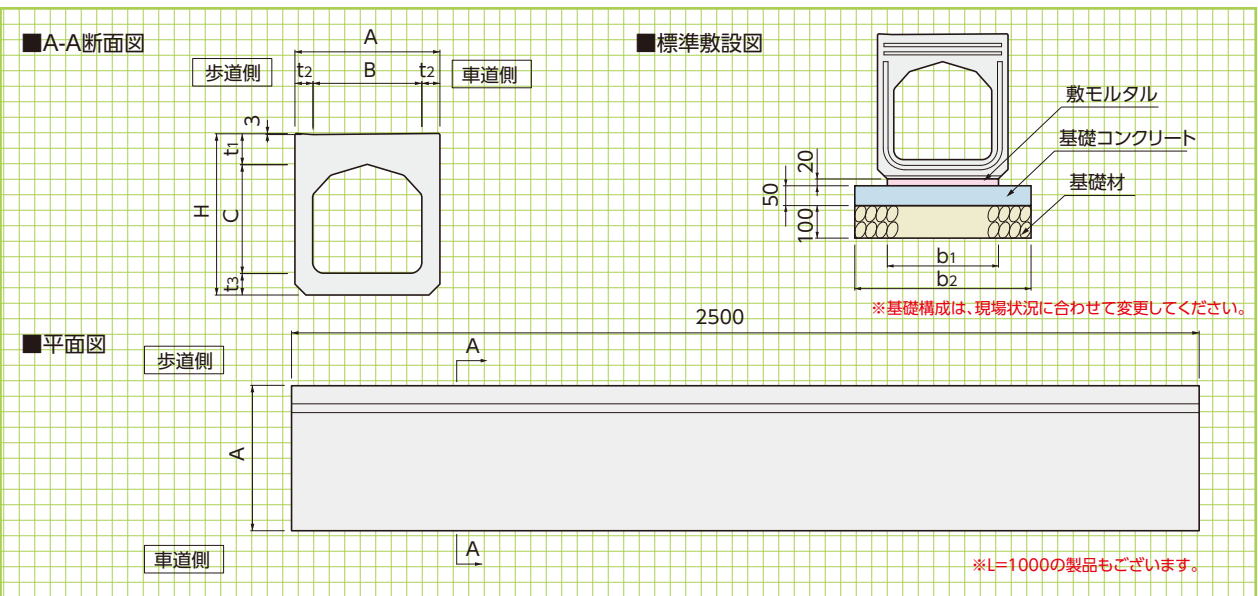
呼称	寸法(mm)			参考重量 (kg)
	a	t	L	
300用	297	80	498	27
400用	397	92	498	42
500用	497	107	498	62

グレーチング



■寸法・重量表

呼称	寸法(mm)			参考重量 (kg)
	a	t	L	
300用	297	78	995	20.1
400用	400	91	995	34.7
500用	500	106	995	45.2



■寸法・重量及び標準敷設材料表

呼称 B×C	寸法(mm)										参考重量 (kg)	基礎工(10m当り)		
	A	B	C	H	t ₁	t ₂	t ₃	b ₁	b ₂	基礎材(m ²)		基礎コンクリート(m ³)	敷モルタル(m ³)	
300× 300	400	300	300	445	85	50	60	340	540	560	5.40	0.27	0.068	
400× 400	510	400	400	560	95	55	65	445	650	803	6.50	0.32	0.089	
500× 500	620	500	500	680	110	60	70	555	760	1102	7.60	0.38	0.111	