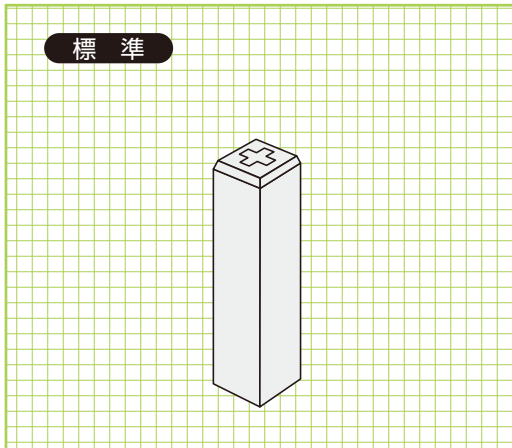


境界標柱

基本形状図

形状・寸法
重量表



宅地山林等の隣接境界、官民境界等の標識に用いる製品です。

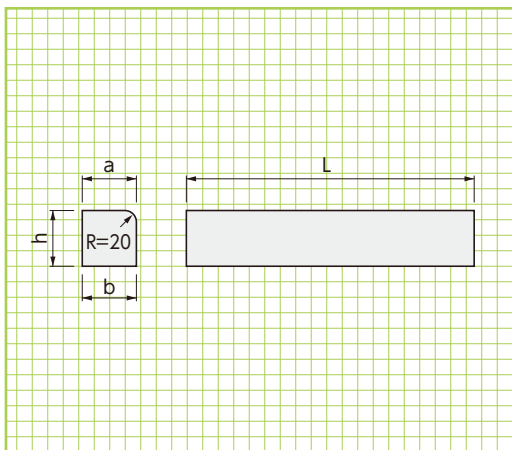
■寸法・重量表

| 寸法(mm) | 参考重量(kg) | 備 考 |
|--------------|----------|---|
| 100×100× 600 | 14 | 市町村名または県名入り。 本表以外の境界標柱または 用地杭の規格寸法でも ご注文に応じます。 |
| 120×120× 800 | 27 | |
| 120×120× 900 | 30 | |
| 120×120×1000 | 34 | |
| 150×150×1000 | 54 | |

コンクリート縁石

基本形状図

形状・寸法
重量表



建物の周辺、公園遊歩道、境界、花壇周辺、植樹柵等として用いられる製品です。

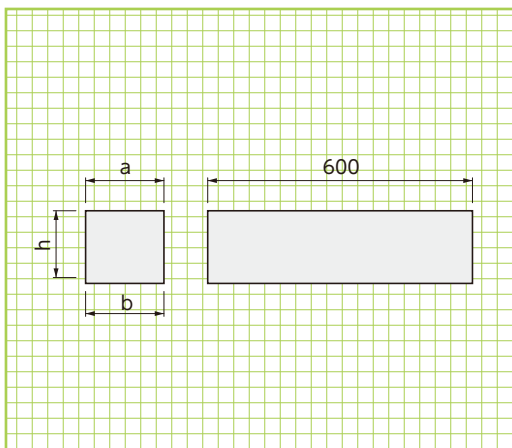
■寸法・重量表

| 寸 法(mm) | | | | 参考重量(kg) |
|---------|-----|-----|-----|----------|
| a | b | h | L | |
| 100 | 100 | 120 | 600 | 17 |
| 120 | 120 | 120 | 600 | 20 |
| 120 | 120 | 150 | 600 | 25 |

地先境界ブロック

基本形状図

形状・寸法
重量表



■寸法・重量表

| 呼 称 | 寸 法(mm) | | | 参考重量(kg) | |
|----------|---------|-----|-----|----------|----|
| | a | b | h | | |
| 地先境界ブロック | A | 120 | 120 | 120 | 20 |
| | B | 150 | 150 | 120 | 25 |
| | C | 150 | 150 | 150 | 31 |