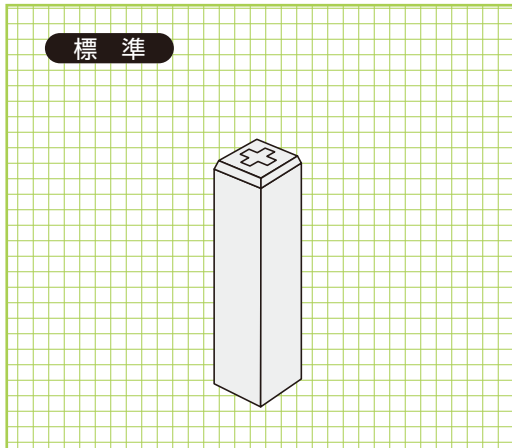


## 境界標柱

基本形状図

形状・寸法  
重量表



宅地山林等の隣接境界、官民境界等の標識に用いる製品です。

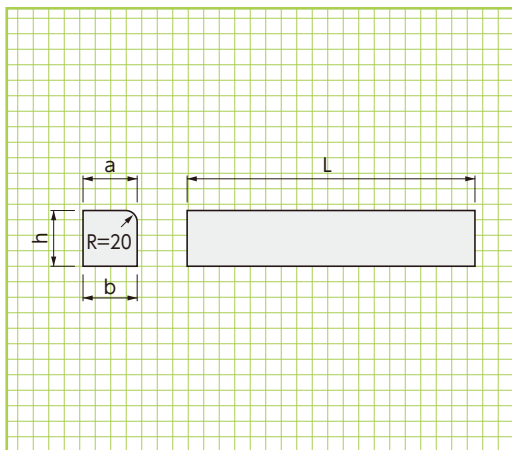
### ■寸法・重量表

| 寸法(mm)       | 参考重量(kg) | 備 考   |
|--------------|----------|---|
| 100×100× 600 | 14       | 市町村名または県名入り。<br>本表以外の境界標柱または<br>用地杭の規格寸法でも<br>ご注文に応じます。 |
| 120×120× 800 | 27       |   |
| 120×120× 900 | 30       |   |
| 120×120×1000 | 34       |   |
| 150×150×1000 | 54       |   |

## コンクリート縁石

基本形状図

形状・寸法  
重量表



建物の周辺、公園遊歩道、境界、花壇周辺、植樹柵等として用いられる製品です。

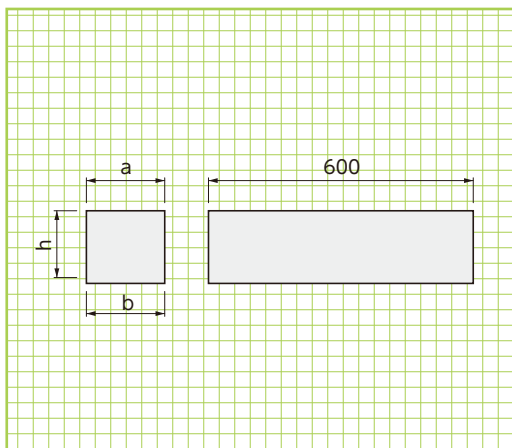
### ■寸法・重量表

| a   | 寸 法(mm) |     |     | 参考重量(kg) |
|-----|---------|-----|-----|----------|
|     | b       | h   | L   |          |
| 100 | 100     | 120 | 600 | 17       |
| 120 | 120     | 120 | 600 | 20       |
| 120 | 120     | 150 | 600 | 25       |

## 地先境界ブロック

基本形状図

形状・寸法  
重量表



### ■寸法・重量表

| 呼 称      | 寸 法(mm) |     |     | 参考重量(kg) |    |
|----------|---------|-----|-----|----------|----|
|          | a       | b   | h   |          |    |
| 地先境界ブロック | A       | 120 | 120 | 120      | 20 |
|          | B       | 150 | 150 | 120      | 25 |
|          | C       | 150 | 150 | 150      | 31 |