

# 視覚障害者誘導用ブロック (JISタイプ)

## ●特長

### 1. JIS規格に沿った形状

下図に示すように、JIS規格に沿った形状です。

### 2. 2種類の厚みをご用意

厚み (t) 60、80mmの、2種類を取り揃えています。

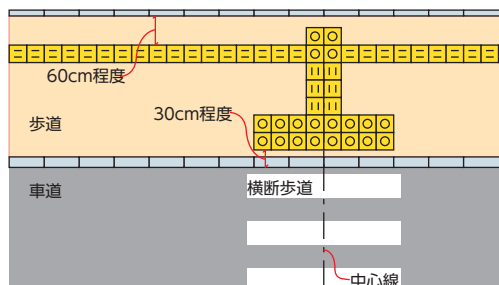
### 3. 高い視認性 (特イエロー)

従来の製品に比べて視認性を高め、輝度比確保しやすくなりました。

### 4. 保水性にも対応


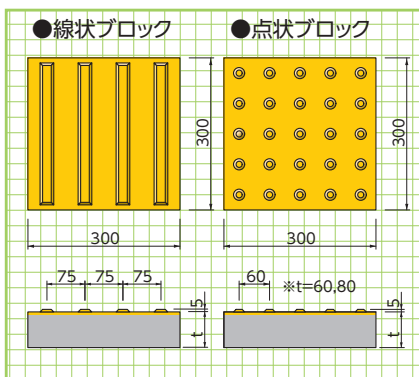
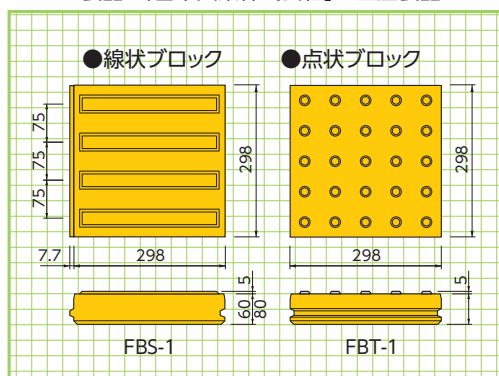
保水性機能を有するクールトーンタイプの製造も可能で、保水性舗装が計画されている歩道に最適です。また、クールトーンタイプは吸水性が高いため、水が溜まりやすい線状突起間にも水が溜まりません。

## 視覚障害者誘導ブロック敷設のポイント



## 連結型視覚障害者誘導ブロック

※この製品は「日本興業株式会社」の生産製品です。



写真は厚み60mm

標 R 保

※大型車両が乗入れする箇所では、破損の恐れがありますのでご注意ください

