



基礎ブロック



■積み基礎用(I)型



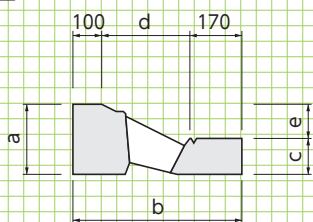
■張り基礎用(II)型

積み基礎用(I)型

適用勾配=3分~5分

10m当中詰コンクリート量:0.18m³

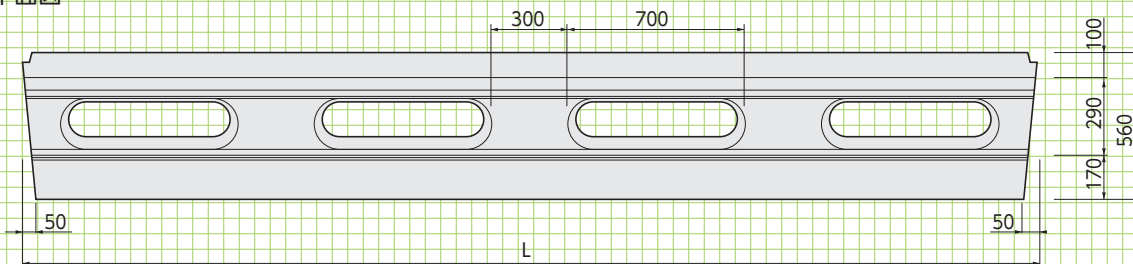
■断面図



■寸法・重量表

呼称	a	b	c	d	e	L	参考重量(kg)
L=1000	220	560	100	290	120	1000	163
L=2000	220	560	100	290	120	2000	325
L=4000	220	560	100	290	120	4000	664
許容差	±3	±5	±3	±3	±3	±10	-

■平面図



積み基礎用
(I)型

形状・寸法
重量表

側溝関連

道路関連

管渠類

擁壁類

河川関連

基礎類

貯水槽関連

景観関連

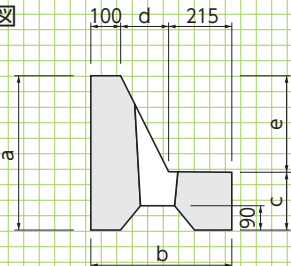
その他

張り基礎用(II)型

適用勾配=1割~2割

10m当中詰コンクリート量:0.37m³

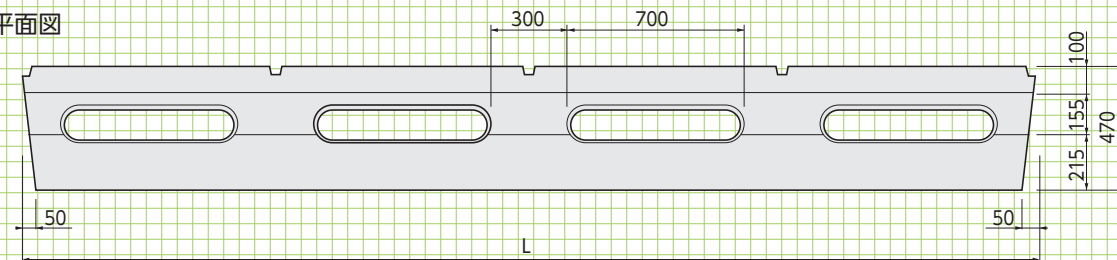
■断面図



■寸法・重量表

呼称	a	b	c	d	e	L	参考重量(kg)
L=1000	500	470	190	155	310	1000	260
L=2000	500	470	190	155	310	2000	520
L=4000	500	470	190	155	310	4000	1040
許容寸法	±3	±5	±3	±3	±3	±10	-

■平面図



張り基礎用
(II)型

形状・寸法
重量表